

Devlet Ormanlarında Özel Ağaçlandırma/ Özel İmar İhya Saha İzni Başvuru Adımları

1. <https://www.turkiye.gov.tr/> adresine giriniz.(Tarayıcı olarak Chrome, Mozilla, Opera, Edge tercih edebilirsiniz.) Giriş Yap Butonuna tıklayınız.



2. T.C. Kimlik Numaranızı ve e-Devlet şifrenizi girerek Sisteme Giriş Yap butonuna tıklayınız.

e-Devlet Kapısı Kimlik Doğrulama Sistemi

Giriş Yapılacak Adres: www.turkiye.gov.tr
Giriş Yapılacak Uygulama: **e-Devlet Kapısı**

[e-Devlet Şifresi](#) [Mobil İmza](#) [e-İmza](#) [T.C. Kimlik Kartı](#) [İnternet Bankacılığı](#)

T.C. Kimlik Numaranızı ve e-Devlet Şifrenizi kullanarak kimliğiniz doğrulandıktan sonra işleminize kaldığınız yerden devam edebilirsiniz. [e-Devlet Şifresi Nedir, Nasıl Alınır?](#)

* T.C. Kimlik No

Sanal Klavye Yazarken Gizle

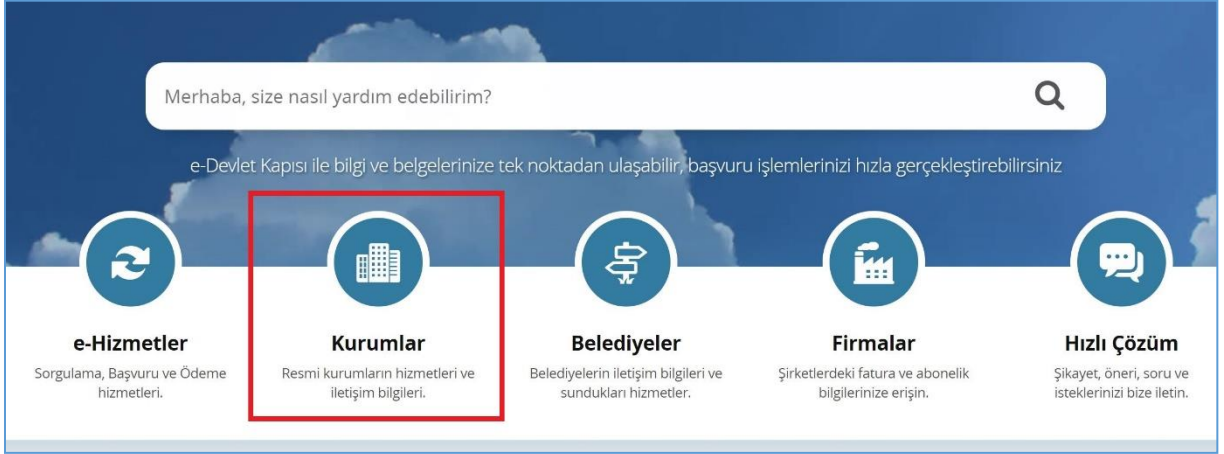
* e-Devlet Şifresi

Sanal Klavye Şifremi Unuttum

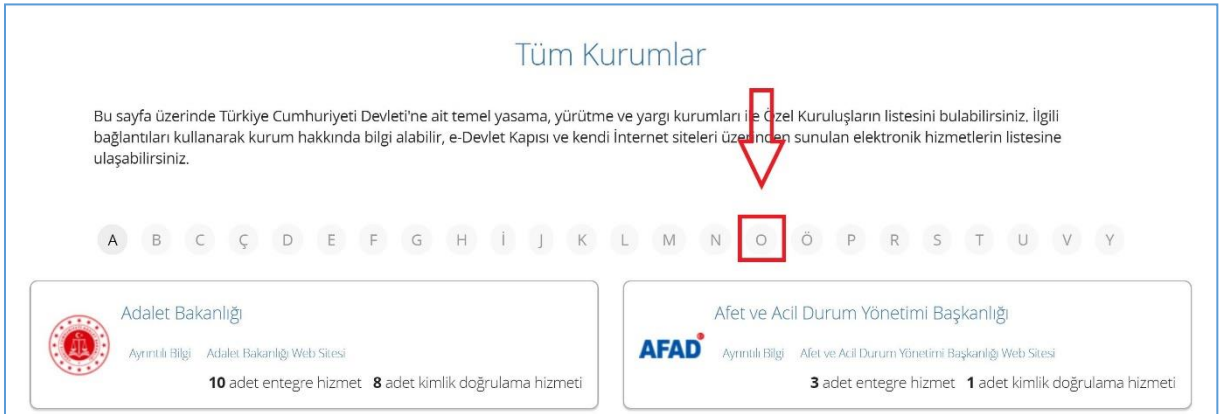
[İptal Et](#) [Sisteme Giriş Yap](#)

© 2020, Ankara - Tüm Hakları Saklıdır Gizlilik ve Güvenlik Hızlı Çözüm Merkezi

3. Kurumlar butonuna tıklayınız.



4. Açılan sayfada O harfine tıklayarak Orman Genel Müdürlüğü logosu bulunan sayfaya ilerleyiniz.



5. Orman Genel Müdürlüğü ismine tıklayarak Hizmetlerin listelendiği sayfaya ilerleyiniz.












Tüm Kurumlar

Bu sayfa üzerinde Türkiye Cumhuriyeti Devleti'ne ait temel yasama, yürütme ve yargı kurumları ile Özel Kuruluşların listesini bulabilirsiniz. İlgili bağlantıları kullanarak kurum hakkında bilgi alabilir, e-Devlet Kapısı ve kendi İnternet siteleri üzerinden sunulan elektronik hizmetlerin listesine ulaşabilirsiniz.


A B C Ç D E F G H İ J K L M N O Ö P R S T U V Y

 <p>Ordu Üniversitesi</p> <p>Ayrıntılı Bilgi Ordu Üniversitesi Web Sitesi</p> <p>1 adet entegre hizmet 0 adet kimlik doğrulama hizmeti</p>	 <p>Orman Genel Müdürlüğü</p> <p>Ayrıntılı Bilgi Orman Genel Müdürlüğü Web Sitesi</p> <p>1 adet entegre hizmet 20 adet kimlik doğrulama hizmeti</p>
---	--

6. Açılan Hizmet Kategorileri Listesinden Özel Ağaçlandırma / Özel Orman Fidanlığı Başvurusuna tıklayarak ilerleyiniz.

-  Orman Genel Müdürlüğü Faaliyetleriyle İlgili Genel Başvurular
-  Orman Kadastro, 2B, Mülkiyet Anlaşmazlığı, Fenni Hata, Yenileme, Orman Sınırı İşlenmesi Başvurusu
-  Orman Kanunundan Doğan İndirimli Satışlar / Ödemeler
-  Orman Köylüleri / Orman Köyünde Kurulu Bulunan Tarımsal Kalkınma Kooperatifleri Kredi Başvurusu
-  Ormanlık Alanda Arı Konaklama Başvurusu
-  Ormanlık Alanda İzin Talep / İptal / Uzatma / Devir İşlemleri
-  Orman Ürünlerinin Elektronik Satışının Yapılması
-  **Özel Ağaçlandırma / Özel Orman Fidanlığı Başvurusu**
-  Personel İstihdamı İş Başvurularının Alınması
-  Sahipli Arazilerdeki Ağaç ve Ağaççıklardan Faydalanma Başvurusu
-  Teşhis / Etüt / Görüş / Danışmanlık Başvurusu

7. Açılan sayfada Uygulamaya Git butonuna tıklayarak kurum sayfasına ilerleyiniz.

 Orman Genel Müdürlüğü
Özel Ağaçlandırma / Özel Orman Fidanlığı Başvurusu

Bu hizmet Orman Genel Müdürlüğü işbirliği ile e-Devlet Kapısı altyapısı üzerinden sunulmaktadır.

Giriş yapacağınız uygulama ile ilgili bilgiler:

Uygulama Adı Özel Ağaçlandırma / Özel Orman Fidanlığı Başvurusu

Uygulama Adresi https://edevlet.ogm.gov.tr

Hizmet Açıklaması

"Uygulamaya Git" bağlantısına tıkladığınızda, www.turkiye.gov.tr'yi terk ederek, profil bilgileriniz ile kullanıcı girişi yapmış olarak ilgili kurumun web sayfasına yönlendirileceksiniz. İlgili uygulama yeni bir pencere içinde açılacaktır.

[Uygulamaya Git](#)

8. Açılan Orman Genel Müdürlüğü sayfasından Başvuru Türünü Devlet Ormanlarında Özel Ağaçlandırma / Özel İmar İhya Saha İzni olarak seçiniz ve Başvuru Yap butonuna tıklayınız.

Adım 1
Başvuru Seç

Adım 2
Başvuru Tipi

Adım 3
Başvuru Bilgileri

Adım 4
Belge Yükle

Adım 5
Başvuruyu Tamamla

Orman Genel Müdürlüğü Başvuru Sistemi

Lütfen Başvuru Türünüzü Seçiniz

Başvuru Kategorisi:
Özel Ağaçlandırma / Özel Orman Fidanlığı Başvurusu

Başvuru Türü:
Devlet Ormanlarında Özel Ağaçlandırma/ Özel İmar İhya Saha İzni

[Başvuru Yap](#)

9. Özel ağaçlandırma yapılamayacak sahalarla ilgili açıklamaları okuyarak Okudum butonuna tıklayınız.

Adım 1 Basvuru Seç
Adım 1.1 Açıklamalar
Adım 2 Başvuru Tipi
Adım 3 Başvuru Bilgileri
Adım 4 Belge Yükle
Adım 5 Başvuruyu Tamamla

Özel ağaçlandırma yapılamayacak sahalar

Özel ağaçlandırma ve özel imar-ihya çalışmalarına konu edilemeyecek sahalar aşağıda belirtilmiştir.

1. Kültür ve turizm koruma ve gelişim bölgeleri ile turizm merkezleri kapsamında bulunan alanlar,
2. Doğal, tarihi ve arkeolojik sit alanları,
3. 6831 sayılı Orman Kanunu'nun 23 ve 24 üncü maddeleri kapsamında muhafazaya ayrılan ve ilan edilen yerler,
4. Yaban hayatı geliştirme sahaları,
5. 2873 sayılı Milli Parklar Kanunu kapsamındaki yerler,
6. 2872 sayılı Çevre Kanunu'na göre "özel çevre koruma bölgesi" olarak ilan edilen yerler,
7. Maden ruhsatı kapsamında Bakanlıkça muvafakat verilmiş veya izne konu edilmiş alanlar,
8. Bakanlıkça 6831 sayılı Orman Kanunu'nun 16, 17 ve 18 inci maddeleri kapsamında izne konu edilmiş alanlar,
9. Otlatma planı ile ayrılan sahalar içerisinde olup otlatma planlarında öncelikli ve serbest otlatma alanı olarak ayrılan sahalar,
10. Kadimden beri kullanılan yaylak ve kışlaklara geçiş yolları,
11. Yürürlükteki amenajman planı dönemi içerisinde madencilik faaliyeti sonucu doğal yapısı bozulmuş sahalar,
12. Bakanlıkça tescil ve ilan edilen örnek avlaklar,
13. Amenajman planlarında; bozuk orman, orman toprağı, orman içi açıklık olarak görünmesine rağmen aktüel olarak verimli orman niteliğini kazanmış alanlar,
14. Verimli orman niteliğindeki makilikler,
15. Sakız türü ile yapılacak özel ağaçlandırma çalışmaları hariç olmak üzere, deniz kıyı kenar çizgisinden itibaren kara yönünde yatay olarak 2000 metrelik mesafe içinde bulunan yerler ile tabii göl kıyı kenar çizgisinden itibaren kara yönünde yatay olarak 500 metrelik mesafe içinde bulunan yerler,
16. Dava sonuçlanıncaya kadar mülkiyet problemi sebebiyle davaya konu olan yerler,
17. Dört tarafı verimli orman ile çevrili ve mevcut taşıt yolu bağlantısı bulunmayan, 15 hektardan küçük bozuk orman alanları ve orman içi açıklıklar,
18. Büyükşehir, il, ilçe ve belde belediyelerince yapılan uygulama imar planları içerisinde kalan alanlar,
19. Genel Müdürlüğümüzce projesi tanzim edilmiş olup yılı içerisinde tesis programına alınmış sahalar,
20. 0,5 hektardan küçük sahalar,
21. Yürürlükteki amenajman planı döneminde yangın görmüş orman alanları.

2023 yılı Nisan ayı müracaat döneminde;
Ağrı, Iğdır, Kırşehir, Ardahan, Kars, Hakkari, Erzurum, Çankırı, Nevşehir, Sivas, Gümüşhane, Muş, Bayburt, Amasya, Tokat, Yozgat, Bingöl, Kayseri, Kırıkkale, Tunceli, Çorum, Erzincan, Bitlis, Van, Siirt, Konya, Aksaray, Mardin, Karaman, Batman, Şırnak, Ankara, Niğde, Isparta, Afyonkarahisar ve Eskişehir haricindeki iller başvuruya kapatılmıştır. Müracaat aşamasında başvuruya kapalı yerlere (illere, bu illerin bağlı olduğu Orman İşletme Müdürlüklerine ve Orman Bölge Müdürlüklerine) yapılan müracaatların kabul edilmeyeceğini bildiğimi **kabul ve taahhüt ederim.**

Okudum, Anladım

10. Başvuru şeklinize göre Gerçek Kişi veya Tüzel Kişilik için Başvuru butonlarından birini seçiniz.

Tüzel Kişi / Gerçek Kişi Başvuru

Gerçek kişi için başvuruyorum

Tüzel kişilik için başvuruyorum

11. Gerçek Kişi olarak ilerlediyseniz telefon numaranızı ve e-posta adresinizi girerek ilerle butonuna basınız. Buradaki bilgilerin doğruluğu başvurunuzun cevaplandırıldığında size bilgi verilmesi için önemlidir.

Adım 1 Başvuru Seç	Gerçek Kişi Başvuru
Adım 1.1 Açıklamalar	T.C. Kimlik No: <input type="text"/>
Adım 2 Başvuru Tipi	Ad: <input type="text"/>
Adım 3 Başvuru Bilgileri	Soyad: <input type="text"/>
Adım 4 Belge Yükle	Eposta: <input type="text" value="basvuru@ogm.gov.tr"/>
Adım 5 Başvuruyu Tamamla	Cep Telefonu: Başında 0 olmadan giriniz! <input type="text" value="5XXXXXXXX"/>
	<input type="button" value="» İleri"/>

12. Eğer Tüzel Kişilik olarak devam ettiyseniz e-posta ve telefon bilgilerinizle beraber firmanıza ait bilgileri giriniz ve [ileri butonuna](#) basınız. Bu adımı geçebilmek için bu bilgilerin doğru olması gerekmektedir.

Adım 1 Basvuru Seç	Tüzel Kişilik Başvuru
Adım 1.1 Açıklamalar	T.C. Kimlik No: <input type="text"/>
Adım 2 Başvuru Tipi	Ad: <input type="text"/>
Adım 3 Başvuru Bilgileri	Soyad: <input type="text"/>
Adım 4 Belge Yükle	Eposta: <input type="text" value="basvuru@ogm.gov.tr"/>
Adım 5 Başvuruyu Tamamla	Cep Telefonu: Başında 0 olmadan giriniz! <input type="text" value="5XXXXXXXX"/>
	Vergi No: <input type="text"/>
	» İleri

13. Bu adımda başvurunuzla ilgili gerekli dosyaların yüklenmesi işlemi yapılacaktır. **Meşcere Haritası, Koordinat Özet Çizelgesi, Müracaat Sahasının Sınırlarını Gösterir Verilere Ait Excel Belgesi ve Oda Kayıt Belgesini** her birini ayrı dosya halinde olmak üzere ekleyiniz, diğer dosyaları da (Vekâleten Başvuru Yapılıyorsa Vekâletname vb.) ekleyeceğiniz diğer belge sayısı kadar 'Dosya Ekle' butonuna tıklayarak ayrı ayrı ekleyiniz. Ekleme işleminden sonra 'Belge Yükle / Bir Sonraki Adıma Geç' butonuna tıklayınız. **Belge Yükle butonuna basmadığınız takdirde belgeleriniz sisteme yüklenmeyecektir.**

Adım 1 Basvuru Seç	Geri dönmek istediğinizde dönmek istediğiniz adımın üzerine tıklayınız!	
Adım 1.1 Açıklamalar	Belge : MEŞCERE HARİTASI (Orman Mühendisleri Odasına kayıtlı serbest meslek mensubu orman mühendisi veya ormancılık büro ve şirketlerince hazırlanmış, isimli/kaşeli ve imzalı):	<input type="button" value="Dosya Seç"/> Dosya seçilmedi
Adım 2 Başvuru Tipi	Belge : KOORDİNAT ÖZET ÇİZELGESİ (İlgili meslek odasına kayıtlı serbest meslek mensubu harita ve kadastro mühendisince hazırlanmış, isimli/kaşeli ve imzalı):	<input type="button" value="Dosya Seç"/> Dosya seçilmedi
Adım 3 Başvuru Bilgileri	Belge : Müracaat Sahasının Sınırlarını Gösterir Verilere (Koordinatlara) Ait Excel Belgesi (ED50-6 Derece Formatında): Dosya Formatı: .xls, .xlsx	<input type="button" value="Dosya Seç"/> Dosya seçilmedi
Adım 4 Belge Yükle	Belge : ODA KAYIT BELGESİ (Orman Mühendisleri Odası tarafından düzenlenmiş belge) :	<input type="button" value="Dosya Seç"/> Dosya seçilmedi
Adım 5 Başvuruyu Tamamla	Ekleme istediğiniz diğer belgeler için belge sayısı kadar 'Dosya Ekle' butonuna basınız ve belgelerinizi ayrı ayrı ekleyiniz!	
	Diğer Dosyalar:(Vekaleten Başvuru Yapılıyorsa Vekaletname vb.)	<input type="button" value="+ Dosya Ekle"/>
	<input type="button" value="» Belge Yükle / Bir Sonraki Adıma Geç"/>	

14. 5. Adımda öncelikle sisteme yüklediğiniz belgeler listenecektir. Belgelerinizi kontrol ediniz ve eksik belgeniz var ise bir önceki adıma dönerek Eksik Belgelerinizi tamamlayınız.

Adım 1 Başvuru Seç	Devlet Ormanlarında Özel Ağaçlandırma/ Özel İmar İhya Saha İzni Başvuru Formu
Adım 1.1 Açıklamalar	
Adım 2 Başvuru Tipi	
Adım 3 Başvuru Bilgileri	
Adım 4 Belge Yükle	
Adım 5 Başvuruyu Tamamla	

Gerri dönmek istediğinizde dönmek istediğiniz **adımın** üzerine tıklayınız!

Sisteme toplam **4** adet belge yüklediniz.
Başvurunuzu kaydetmeden önce belgelerinizin doğruluğunu kontrol ediniz!
Belgelerinizde bir eksiklik var ise bir önceki adıma dönerek eksik belgelerinizi tamamlayınız!

Belge	Yüklenme Tarihi	İndir
1. Belge - MEŞCERE HARİTASI (Orman Mühendisleri Odasına kayıtlı serbest meslek mensubu orman mühendisi veya ormancılık büro ve şirketlerince hazırlanmış, isimli/kaşeli ve imzalı)	22.03.2022 23:13:58	(Dosya İndir)
2. Belge - KOORDİNAT ÖZET ÇİZELGESİ (İlgili meslek odasına kayıtlı serbest meslek mensubu harita ve kadaströ mühendisince hazırlanmış, isimli/kaşeli ve imzalı)	22.03.2022 23:13:58	(Dosya İndir)
3. Belge - Müracaat Sahasının Sınırlarını Gösterir Verilere (Koordinatlara) Ait Excel Belgesi (ED50-6 Derece Formatında)	22.03.2022 23:13:58	(Dosya İndir)
4. Belge - ODA KAYIT BELGESİ (Orman Mühendisleri Odası tarafından düzenlenmiş belge)	22.03.2022 23:13:58	(Dosya İndir)

15. Belgelerinizi kontrol ettikten sonra başvuru yapacağınız Bölge, İşletme ve Şeflik Bilgileri ile başvuruya ait İl, İlçe, Köy/Mahalle bilgilerini giriniz ve başvuruya ait Bölme No, Alan Bilgisi(Hektar olarak) ve Tebligat Adresi bilgisini girerek ilerleyiniz. Bu alanların hepsini doldurmanız zorunludur. Alan bilginiz noktalı ise tam sayıdan sonra gelen kısmı nokta ile ayırınız.

Başkası adına başvuruyu yapıyor iseniz müracaat sahibinin T.C. Kimlik Numarasını ve Ad Soyad Bilgisini giriniz. Bu bilgilerin doğruluğu Mernis sistemi üzerinden kontrol edilmektedir.

Müracaat sahibi Kimlik Bilgileri ile İkametgah Adresi bilgisi yine Mernis sistemi üzerinden alınacaktır.

Orman Bölge Müdürlüğü

Seçiniz

**Orman İşletme Müdürlüğü**

Seçiniz

**Orman İşletme Şefliği**

Seçiniz

**İl**

Seçiniz

**İlçe**

Seçiniz

**Mahalle/Köy**

Seçiniz

**Bölme No**

1,2,3,4

Lütfen bu alanı boş bırakmayınız!

Alan (Hektar olarak)

Alan girerken virgül sonrasını **nokta** ile yazınız. Örn.:20.20

0

Müracaat Sahibi T.C. Kimlik No

Vekaleten yapılan müracaatlarda müracaat kimin adına ise o kişinin T.C. Kimlik No'su

Müracaat Sahibi Adı Soyadı

Vekaleten yapılan müracaatlarda müracaat kimin adına ise o kişinin Adı Soyadı

Tebliğat Adresi

Lütfen tebliğat adresini giriniz!

16. Tüzel Kişilik olarak devam ettiyseniz Tüzel Kişilik Adı/Unvanı alanını giriniz.

Tüzel Kişilik Adı/Unvanı

Lütfen Tüzel Kişilik Adı/Unvanını giriniz!

17. Ortaklı başvuru yapacaksanız diğer ortakların T.C. Kimlik Numaralarını Ortak Başvuru T.C. Ekle alanına girerek ekle butonuna basınız.

Ortak Başvuru T.C. Ekle	<input type="text"/>	Ekle
Ortak Başvuru T.C. Listesi		

18. Orman Köylüsü iseniz Müracaat sahibi olarak Orman Köylüsüüm ile başlayan taahhütnameyi okuyunuz ve bilgileri taşıyorsanız kutucuğu işaretleyiniz.

Müracaat sahibi olarak Orman Köylüsüüm. Orman köyü nüfusuna kayıtlı ve müracaat tarihi itibariyle en az son bir yıldır o köyde ikamet eden kişi olduğumu, bunun aksinin tespit edilmesi halinde, müracaatımın yok hükmünde sayılacağını, kabul ve taahhüt ederim.

19. Yalnızca Sakız Türü veya Yalnızca Hızlı Gelişen Türler ile Özel Ağaçlandırma yapacaksanız ilgili kutucukları işaretliyorsunuz.

Yalnızca Sakız Türü ile Özel Ağaçlandırma yapmak istiyorum.

Dışbudak, Elderika Çamı, Kavak, Kızılağaç, Kızılçam, Okaliptus, Sahilçamı, Servi, Söğüt, Titrek Kavak türleri ile özel ağaçlandırma yapmak isteyenler bu alanı seçebilir.

Yalnızca Hızlı Gelişen Türler ile Özel Ağaçlandırma yapmak istiyorum.

20. Dilekçeniz girdiğiniz bilgilere göre otomatik dolacaktır. Bu alanda bir değişiklik yapmayınız.

Dilekçe Metni

Lütfen bu alanı boş bırakmayınız!

21. Gerçek Kişi taahhütnamesini okuyunuz ve 'kabul ve taahhüt ederim' kutucuğunu işaretleyiniz.

Müracaatçı olarak kendimin ve eşimin Tarım ve Orman Bakanlığı'nın personeli olmadığını, söz konusu Bakanlıkta benim, eşimin ve üçüncü dereceye kadar kan ve kayın hısımlarımızın çalışmadığını, benim, eşimin ve üçüncü dereceye kadar kan ve kayın hısımlarımızın Bakanlıkta çalıştığının tespiti halinde, Devlet ormanlarında özel ağaçlandırma, özel imar-ihya amacıyla yapmış olduğum müracaatımın ve bu amaçla verilen izninin iptal edileceğini bildiğimi ve izninin iptal edilmesi halinde herhangi bir hak talep etmeyeceğimi,

Devlet ormanlarında daha önce verilmiş 50 hektardan fazla saha izninin olmadığını, bu müracaatım sebebiyle adıma verilecek yeni saha izni ile birlikte toplamda 50 hektardan fazla saha izninin olmayacağını, aksi halde yapmış olduğum bu müracaatın iptal edileceğini,

Özel ağaçlandırma ve özel imar-ihya çalışmalarında başvuru bedeli alınacağını ve bedelin geri iade edilmeyeceğini bildiğimi, saha izni verildiği takdirde yıllık arazi kullanım bedeli ödeyeceğimi, müracaat sahasının teknik, idari ve hukuki yönden özel ağaçlandırmaya ve özel imar-ihyaya engel bir durumunun olması halinde izne konu edilemeyeceğini bildiğimi,

ikametgah ve kimlik bilgilerimin mernis sistemi üzerinden alınmasını,

kabul ve taahhüt ederim.

Sunduğum tüm belgelerin / bilgilerin doğruluğunu kabul ettiğimi beyan ederim.

22. Tüzel Kişilik olarak devam ettiyseniz taahhünameyi okuyunuz ve 'kabul ve taahhüt ederim' kutucuğunu işaretleyiniz.

Şirketseniz

Şirketimiz ortakları arasında Tarım ve Orman Bakanlığı'nın personeli olmadığını, söz konusu Bakanlıkta şirketimiz ortaklarının, eşlerinin ve bunların üçüncü dereceye kadar kan ve kayın hısımlarının çalışmadığını, şirketimiz ortaklarının, eşlerinin ve bunların üçüncü dereceye kadar kan ve kayın hısımlarının Bakanlıkta çalıştığının tespiti halinde, Devlet ormanlarında özel ağaçlandırma, özel imar-ihya amacıyla yapmış olduğumuz müracaatın ve bu amaçla şirketimize verilen iznin iptal edileceğini bildiğimizi ve iznimizin iptal edilmesi halinde herhangi bir hak talep etmeyeceğimizi,

Özel ağaçlandırma ve özel imar-ihya çalışmalarında başvuru bedeli alınacağını ve bedelin geri iade edilmeyeceğini bildiğimizi, saha izni verildiği takdirde yıllık arazi kullanım bedeli ödeyeceğimizi, müracaat sahasının teknik, idari ve hukuki yönden özel ağaçlandırmaya ve özel imar-ihyaya engel bir durumunun olması halinde izne konu edilemeyeceğini bildiğimizi, **Şirket değilseniz**

Özel ağaçlandırma ve özel imar-ihya çalışmalarında başvuru bedeli alınacağını ve bedelin geri iade edilmeyeceğini bildiğimizi, saha izni verildiği takdirde yıllık arazi kullanım bedeli ödeyeceğimizi, müracaat sahasının teknik, idari ve hukuki yönden özel ağaçlandırmaya ve özel imar-ihyaya engel bir durumunun olması halinde izne konu edilemeyeceğini bildiğimizi,

kabul ve taahhüt ederim.

Sunduğum tüm belgelerin / bilgilerin doğruluğunu kabul ettiğimi beyan ederim.

23. Kaydet butonuna bastığınızda karşınıza onay kutucuğu çıkacaktır. Onaylama işleminden sonra başvuru üzerinde herhangi bir değişiklik yapamazsınız.

Başvuru Onay

Bu başvuruyu kaydetmek istediğinize emin misiniz?

Onaylama işleminden sonra başvuru üzerinde herhangi bir değişiklik yapamazsınız!

Düzenle

Onayla

24. Başvurunuz başarıyla alındığında aşağıdaki ekranı göreceksiniz.

Başvuru talebiniz alınmıştır.
Başvuru Tarihi: 01.04.2022 00.00.00

Başvuru Sıranız

Genel Sıra: 14 **Bölge Müd. Sıralama:** 5 **İşletme Sıralama:** 5

Başvurunuzu **xxxxxxxxxx** başvuru numarası ile takip edebilirsiniz.

Başvurunuz sonuçlandığı zaman size eposta veya sms ile başvuru durumunuz bildirilecektir. Ayrıca başvuru durumunuzu devlet üzerinden sorgulayabilirsiniz.

[Dilekçeyi İndir](#)

25. Başvurunuz alındıktan sonra başvurunuzu 'Başvuru Sorgula' sayfasından görebilirsiniz. Detay butonuna basarak başvurunuz ile ilgili bilgilere erişebilirsiniz. Başvuruyu iptal etmek isterseniz Detay sayfası üzerindeki sil butonuna basarak başvuru iptal edebilirsiniz.

Başvurularım

Sayfada 10 kayıt göster

Başvuru No:

Başvuru Tarihi	Başvuru No	Başvuru Tür	Başvuru Durum	Detay
25.08.2020 18:17:18	hzmızwGxy	Devlet Ormanlarında Özel Ağaçlandırma/ Özel İmar İhya Saha İzni	Talep Alındı	Detay

Başvuru Detay

[Sil](#)

Başvuru No: hzmızwGxy

Başvuru Türü: Devlet Ormanlarında Özel Ağaçlandırma/ Özel İmar İhya Saha İzni

Başvuru Tarihi: 25.08.2020 18:17:18