



T.C.
TARIM VE ORMAN BAKANLIĞI
ORMAN GENEL MÜDÜRLÜĞÜ



2025

KURUMSAL MALİ DURUM VE BEKLENTİLER RAPORU

STRATEJİ GELİŞTİRME DAİRESİ BAŞKANIĞI
TEMMUZ -2025



ORMAN GENEL MÜDÜRLÜĞÜ

2025 Yılı Kurumsal Mali Durum ve Beklentiler Raporu

SUNUŞ

5018 sayılı Kamu Mali Yönetimi ve Kontrol Kanununun 30 uncu maddesinde, genel yönetim kapsamındaki idarelerin, ilk altı aylık bütçe uygulama sonuçları, ikinci altı aya ilişkin beklentiler ve hedefler ile faaliyetlerini Temmuz ayı içinde kamuoyuna açıklayacakları hükme bağlanmıştır.

Söz konusu düzenlemenin amacı, kamu hizmetlerinin yürütülmesinde ve bütçe uygulamalarında saydamlığın ve hesap verilebilirliğin artırılması ile kamuoyunun kamu idareleri üzerindeki genel denetim ve gözetim fonksiyonunun gerektiği şekilde gerçekleştirilmesidir.

Stratejik Planımızda (2024-2028) yer alan amaç ve hedefler ile 2025 Yılı Performans Programımızda yer alan program ve program hedeflerine yönelik olarak yapılan ormancılık çalışmalarımızın mali kaynağı **özel bütçeden** ve **döner sermaye bütçesinden** tahsis edilen ödeneklerdir.

Genel Müdürlüğümüzün 2025 yılının ilk altı aylık dönemine ilişkin bütçe uygulama sonuçlarının, ikinci altı aya ilişkin beklentiler ile hedeflerinin ve yapılması planlanan faaliyetlerinin yer aldığı **“2025 Yılı Kurumsal Mali Durum ve Beklentiler Raporu”** hazırlanarak kamuoyunun bilgisine sunulmuştur.

Bekir KARACABEY
Genel Müdür



ORMAN GENEL MÜDÜRLÜĞÜ

2025 Yılı Kurumsal Mali Durum ve Beklentiler Raporu

Genel Müdürlüğümüzün 2024-2028 Stratejik Planında;

Misyonu “Ormanları korumak, doğaya yakın bir anlayışla geliştirmek, ekosistem bütünlüğü içinde sürdürülebilir ve topluma çok yönlü faydalar sağlayacak şekilde yönetmek”; **vizyonu ise:** “Sürdürülebilir orman yönetimi uygulamalarında şeffaf ve etkin bir kurum olmak” şeklinde ifade edilerek aşağıda sıralanan stratejik amaç ve hedefler belirlenmiştir.

STRATEJİK AMAÇ (A1): ORMAN VE ORMAN KAYNAKLARINI HER TÜRLÜ ZARARLILARA KARŞI KORUMAK

Hedef (H1.1): İklim değişikliği sürecinde orman yangınlarıyla emniyetli ve etkin mücadele yöntemleri geliştirilecek, yangın zararlarını azaltmak için mücadele gücü artırılacaktır.

Hedef (H1.2): Hukuken orman tanımına giren yerler ile orman kadastro keskinleşen alanların tapuya tescili sağlanacak, 2B uygulamaları tamamlanarak mülkiyet sorunları giderilecektir.

Hedef (H1.3): Orman ekosistemlerinin sağlığı izlenecek, muhafaza ormanlarının ayrılma gerekçesine uygun yönetilmesi sağlanacak, ormanlar yasadışı müdahalelere karşı daha etkin korunacak ve zararlı organizmalarla doğaya uygun mücadeleye devam edilecektir.

STRATEJİK AMAÇ (A2): İKLİM DEĞİŞİKLİĞİ SÜRECİNDE ORMAN BİYOÇEŞİTLİLİĞİNİN DEVAMLILIĞINI SAĞLAMAK

Hedef (H2.1): Orman biyolojik çeşitliliği açısından önemli alanlar tespit edilecek, bu alanlara yönelik koruma hedefleri belirlenerek biyolojik çeşitliliğin geliştirilmesi sağlanacaktır.

Hedef (H2.2): Kuraklık, tuzluluk gibi ekstrem koşullar ile biyotik ve abiyotik etkenlere dayanıklı genetik kaynaklar tespit edilerek orman tesis çalışmalarında kullanılmak üzere tohum ve fidan üretim altyapısı geliştirilecektir.

STRATEJİK AMAÇ (A3): ORMANLARI GELİŞTİRMEK, VERİMLİLİĞİNİ ARTIRMAK VE ALANLARINI GENİŞLETMEK

Hedef (H3.1): Ormanların sağlık ve kalitesinin artırılmasına yönelik silvikültürel bakım tedbirleri artırılacaktır.

Hedef (H3.2): Verimli orman alanı 14.150.000 hektara çıkarılacaktır.

Hedef (H3.3): Endüstriyel plantasyona uygunluğu tespit edilen toplam 30.000 hektar sahada endüstriyel ağaçlandırma yapılacaktır.

Hedef (H3.4): Orman varlığımız, ülke toplam alanının %30,3'üne çıkarılacaktır.

Hedef (H3.5): Toprak kaybının azaltılmasına yönelik erozyonla mücadele edilecek, mera ıslah çalışmaları geliştirilecektir.

STRATEJİK AMAÇ (A4): ORMANLARIN ÜRETTİĞİ MAL VE HİZMETLERDEN TOPLUMUN OPTİMUM DÜZEYDE FAYDALANMASINI SAĞLAMAK

Hedef (H4.1): 10.500.000 hektar orman alanının çok maksatlı faydalanmaya uygun olarak envanteri çıkarılacak ve amenajman planı yenilenecektir.

Hedef (H4.2): Oduna dayalı orman ürünlerinde kalite ve verimlilik artırılacak, maliyetler düşürülerek iç ve dış piyasada sürdürülebilir rekabet sağlanacaktır.



ORMAN GENEL MÜDÜRLÜĞÜ 2025 Yılı Kurumsal Mali Durum ve Beklentiler Raporu

Hedef (H4.3): Orman ekosistem hizmetleri yaygınlaştırılarak vatandaşların bu hizmetlere erişimi kolaylaştırılacaktır.

Hedef (H4.4): Ulusal koşullar ve uluslararası gelişmeler dikkate alınarak orman ürünlerinde standardizasyon ve sertifikalandırma sistemi geliştirilecek, sertifikalı orman alanı arttırılacaktır.

Hedef (H4.5): Standartı bozulmuş orman yollarında büyük onarım çalışmaları yapılarak standart hale getirilecek, mevcut yol miktarı arttırılacaktır.

STRATEJİK AMAÇ (A5): ORMAN KÖYLÜSÜNÜN YERİNDE İSTİHDAMI VE KALKINMASINI DESTEKLEMEK

Hedef (H5.1): Orman köylüsü sosyoekonomik projelerle desteklenerek orman halk ilişkileri iyileştirilecek, yerinde istihdama ve ormanların sürdürülebilir yönetimine katkı sağlanacaktır.

Hedef (H5.2): Odun dışı orman ürünlerinin kırsal refaha olan katkısı arttırılacaktır.

STRATEJİK AMAÇ (A6): KURUMSAL KAPASİTEYİ GELİŞTİRMEK

Hedef (H6.1): Ormancılık alanındaki sorunların çözümü, yeni tekniklerin geliştirilmesi ve etkin yönetişimin sağlanmasına yönelik araştırma ve geliştirme projeleri hazırlanacak ve uygulanacaktır.

Hedef (H6.2): Stratejik yönetimde kurumsallaşmanın sağlanmasına yönelik; mali, idari, fiziki ve beşerî kaynaklar geliştirilecektir.

Hedef (H6.3): Orman Bilgi Sistemi (ORBİS), dijital dönüşüm uygulamaları çerçevesinde gelişen teknolojilere uyumlu hale getirilerek, uzaktan algılama ve yapay zekaya dayalı karar destek sistemleri yaygınlaştırılacaktır.

Hedef (H6.4): Önleyici teftiş yaklaşımı esas alınarak risk odaklı denetimlerin daha stratejik ve etkili olması sağlanacaktır.



ORMAN GENEL MÜDÜRLÜĞÜ 2025 Yılı Kurumsal Mali Durum ve Beklentiler Raporu

Orman Genel Müdürlüğü Stratejik Planıyla (2024-2028) belirlenmiş hedefler ile 2025 yılı alt program hedeflerinin genel çerçevesi aşağıda yer almaktadır.

PROGRAM ADI	ALT PROGRAMIN ADI	ALT PROGRAM HEDEFLERİ	İLİŞKİLİ OLDUĞU STRATEJİK AMAÇ
ORMANLARIN VE DOĞANIN KORUNMASI İLE SÜRDÜRÜLEBİLİR YÖNETİMİ	ORMANLARIN VE ORMAN KAYNAKLARININ KORUNMASI	Orman ekosistemlerinin sağlığının izlenerek, ormanların biyotik ve abiyotik zararlılara karşı korunması, orman varlığının sürdürülebilirliğinin sağlanması	ORMAN VE ORMAN KAYNAKLARINI HER TÜRLÜ ZARARLILARA KARŞI KORUMAK, İKLİM DEĞİŞİKLİĞİ SÜRECİNDE ORMAN BİYOÇEŞİTLİLİĞİNİN DEVAMLILIĞINI SAĞLAMAK
	ORMANLARIN GELİŞTİRİLMESİ VE GENİŞLETİLMESİ	Mevcut ormanların geliştirilmesi, toplam orman varlığının ve verimli orman alanlarının artırılması	ORMANLARI GELİŞTİRMEK, VERİMLİLİĞİNİ ARTIRMAK VE ALANLARINI GENİŞLETMEK
	ORMANLARIN İŞLETİLMESİ	Orman kaynaklarının ekonomik, ekolojik ve sosyal açıdan verimli kullanılmasının sağlanması ve orman ürünü çeşitliliğinin artırılması	ORMANLARIN ÜRETTİĞİ MAL VE HİZMETLERDEN TOPLUMUN OPTİMUM DÜZEYDE FAYDALANMASINI SAĞLAMAK
TOPRAK VE SU KAYNAKLARININ KULLANIMI VE YÖNETİMİ	TOPRAK KAYNAKLARININ KORUNMASI, GELİŞTİRİLMESİ VE ETKİN KULLANIMI	Erozyon, heyelan ve benzeri nedenlerle oluşan toprak kayıplarının kontrol altına alınması ve ıslah edilen mera alanlarının artırılmasının sağlanması	ORMANLARI GELİŞTİRMEK, VERİMLİLİĞİNİ ARTIRMAK VE ALANLARINI GENİŞLETMEK
KIRSAL KALKINMA	ORMAN KÖYLÜLERİNİN KALKINDIRILMASI VE DESTEKLENMESİ	Orman köylüsünün sosyo-ekonomik yönden kalkınmasına katkı sağlayarak; yaşam kalitesinin iyileştirilmesi, gelir kaynakları çeşitliliğinin artırılması ve istihdam sağlanması	ORMAN KÖYLÜSÜNÜN YERİNDE İSTİHDAMI VE KALKINMASINI DESTEKLEMEK
YÖNETİM VE DESTEK PROGRAMI	ÜST YÖNETİM İDARİ VE MALİ HİZMETLER	Ormancılık alanındaki sorunların çözümü, yeni tekniklerin geliştirilmesi ve etkin yönetiminin sağlanmasına yönelik çalışmalar yapılacak, stratejik yönetimde kurumsallaşmanın sağlanmasına yönelik; mali, idari, fiziki ve beşeri kaynaklar geliştirilecektir.	KURUMSAL KAPASİTEYİ GELİŞTİRMEK
	TEFTİŞ, DENETİM VE DANIŞMANLIK HİZMETLERİ	Önleyici teftiş yaklaşımı esas alınarak risk odaklı denetimlerin daha stratejik ve etkili olması sağlanacaktır.	KURUMSAL KAPASİTEYİ GELİŞTİRMEK



ORMAN GENEL MÜDÜRLÜĞÜ

2025 Yılı Kurumsal Mali Durum ve Beklentiler Raporu

FAALİYET ALANLARI, SUNULAN ÜRÜN VE HİZMETLER

Ülkemiz orman varlığı 23.363.084 hektar ile ülke yüzölçümünün yaklaşık %30'unu kaplamaktadır. Bu alan içerisinde normal kapalı orman alanı 13.813.598 hektar ile toplam ormanlık alanının %59'unu, boşluklu kapalı orman alanı ise 9.549.486 hektar ile toplam ormanlık alanın %41'ini oluşturmaktadır.

Tablo 1: Orman Alanlarının Farklı Envanter Yıllarına Göre Durumu

Envanter Yılı	Orman Formu	Normal Orman		Boşluklu Kapalı Orman		Toplam	
		Hektar	Yüzde	Hektar	Yüzde	Hektar	Yüzde
1973	Koru	6.176.899	30,58	4.757.708	23,55	10.934.607	54,13
	Baltalık	2.679.558	13,27	6.585.131	32,60	9.264.689	45,87
	Toplam	8.856.457	43,85	11.342.839	56,15	20.199.296	100,00
2015	Koru	11.919.061	53,35	7.700.657	34,47	19.619.718	87,81
	Baltalık	785.087	3,51	1.938.130	8,67	2.723.217	12,19
	Toplam	12.704.148	56,86	9.638.787	43,14	22.342.935	100,00
2020	Koru	12.914.800	56,31	8.741.566	38,12	21.656.366	94,43
	Baltalık	349.629	1,53	927.005	4,04	1.276.634	5,57
	Toplam	13.264.429	57,84	9.668.571	42,16	22.933.000	100,00
2024	Koru	13.392.678	57,32	8.897.855	38,09	22.290.533	95,41
	Baltalık	420.920	1,80	651.631	2,79	1.072.551	4,59
	Toplam	13.813.598	59,12	9.549.486	40,88	23.363.084	100,00

Orman alanının %95,41'i koru, %4,59'u baltalık olarak işletilmekte olup, toplam ağaç serveti yaklaşık 1,79 milyar m³, ormanların odun hammaddesi verim gücünün bir göstergesi olan artım ise 50,9 milyon m³ düzeyindedir.

Tablo 2: Orman Alanlarının Farklı Envanter Yıllarına Göre Servet Durumu

Envanter Yılı	Orman Formu	Normal Orman		Boşluklu Kapalı Orman		Toplam	
		Metreküp	Yüzde	Metreküp	Yüzde	Metreküp	Yüzde
1973	Koru	758.732.197	81,10	54.349.847	5,81	813.082.044	86,91
	Baltalık	88.300.818	9,44	34.129.288	3,65	122.430.106	13,09
	Toplam	847.033.015	90,54	88.479.135	9,46	935.512.150	100,00
2015	Koru	1.506.131.410	93,45	59.996.731	3,72	1.566.128.141	97,17
	Baltalık	33.692.118	2,09	11.953.934	0,74	45.646.052	2,83
	Toplam	1.539.823.528	95,54	71.950.665	4,46	1.611.774.193	100,00
2020	Koru	1.614.281.635	95,12	64.037.202	3,77	1.678.318.837	98,90
	Baltalık	14.013.759	0,83	4.722.404	0,28	18.736.163	1,10
	Toplam	1.628.295.394	95,95	68.759.606	4,05	1.697.055.000	100,00
2024	Koru	1.722.728.230	95,81	59.677.618	3,32	1.782.405.848	99,13
	Baltalık	12.357.937	0,69	3.297.984	0,18	15.655.921	0,87
	Toplam	1.735.086.167	96,50	62.975.602	3,50	1.798.061.769	100,00

Ormancılık uygulamaları, sadece alan ve servet düzeylerini değiştirmekle kalmayıp ormanları oluşturan ağaçların yaş bileşenlerini ve dolayısıyla artımı da etkilemektedir.



ORMAN GENEL MÜDÜRLÜĞÜ

2025 Yılı Kurumsal Mali Durum ve Beklentiler Raporu

Tablo 3: Orman Alanlarının Farklı Envanter Yıllarına Göre Yıllık Cari Artımı

Envanter Yılı	Orman Formu	Normal Orman		Boşluklu Kapalı Orman		Toplam	
		Metreküp	Yüzde	Metreküp	Yüzde	Metreküp	Yüzde
1973	Koru	20.791.672	74,09	1.343.744	4,79	22.135.416	78,88
	Baltalık	4.813.197	17,15	1.114.592	3,97	5.927.789	21,12
	Toplam	25.604.869	91,24	2.458.336	8,76	28.063.205	100,00
2015	Koru	42.322.876	92,20	1.484.455	3,23	43.807.331	95,43
	Baltalık	1.511.561	3,29	585.191	1,27	2.096.752	4,57
	Toplam	43.834.437	95,49	2.069.646	4,51	45.904.083	100,00
2020	Koru	44.647.096	94,19	1.713.498	3,62	46.360.594	97,81
	Baltalık	762.981	1,61	276.425	0,58	1.039.406	2,19
	Toplam	45.410.077	95,80	1.989.923	4,20	47.400.000	100,0
2024	Koru	48.310.269	94,81	1.740.002	3,41	50.050.271	98,23
	Baltalık	694.094	1,36	211.135	0,42	905.229	1,77
	Toplam	49.004.363	96,17	1.951.137	3,83	50.955.500	100,00

1.1 Orman ve Orman Kaynaklarının Korunması

Orman ve orman kaynaklarını; yangınlara, biyotik ve abiyotik zararlılara karşı korunması, ormanhalk ilişkilerinin düzenlenmesi ve kamuoyunun ormancılık ve orman kaynaklarının yönetimi konusunda bilgilendirilmesi, ormancılığımızın temel faaliyeti grubunu oluşturmaktadır.

1.1.1 Ormanların Yangınlara Karşı Korunması

Coğrafi konumu itibarıyla Akdeniz iklim kuşağında yer alan ülkemizde ormanlarımızın büyük bir bölümü yangın tehdidi altında bulunmakta olup, toplam ormanlık alanın %64'ünü birinci ve ikinci derece yangına hassas alanlar oluşturmaktadır. Bu sebeple orman yangınları ülkemiz ormancılığının öncelikli konuları arasında yer almaktadır.

1.1.2 Orman Zararlıları ve Hastalıklarıyla Mücadele

Ülkemiz ormanlarında, böcek, mantar ve diğer canlıların meydana getirdikleri zararlar içerisinde, böcek zararlıları önemli yer tutmaktadır. Bu bakımdan orman zararlıları ile mücadele çalışmalarında, böceklerle mücadele ön plana çıkmakta olup, küresel ısınma ve iklim değişikliğine bağlı olarak, orman zararlıları ile mücadelede biyolojik mücadele yöntemi öncelikle kullanılmaktadır.¹

1.1.3 Orman Suçlarıyla Mücadele ve Otlatmanın Düzenlenmesi

Orman suçlarının yoğun olduğu alanların belirlenerek hassas alanlarda koruma ekiplerinin oluşturulması, ekiplere araç ve orman muhafaza memuru takviye edilmesi suretiyle koruma önlemlerinin etkinleştirilmesi, orman alanlarında kaçak yapı ve tesislerin yıktırılması, köy tüzel kişilikleri ile iş birliği ve protokoller yapılarak hem civardaki ormanların korunması, hem de burada yaşayan köylülere kaynak aktarımı yapılarak ormanlara halkın sahip çıkmasının sağlanması yönündeki çalışmalar aralıksız sürdürülmektedir.²

¹Orman zararlılarıyla mücadele çalışmalarında teknolojik gelişmeler de göz önüne alınarak kimyasal mücadele yöntemleri asgari düzeyde tutulmakta, doğaya zarar vermeyen biyolojik, mekanik ve biyoteknik mücadele yöntemlerine öncelik verilmektedir. Biyolojik dengenin korunması maksadıyla 31 ilde bulunan 54 adet faydalı organizma üretim tesisi ve istasyonunda faydalı yırtıcı böcek, parazit ve parazitoit, virüsüretilecek zararlı organizmaların yoğun olarak bulunduğu alanlara bırakılmaktadır.

² 6831 sayılı Orman Kanununun 19'uncu maddesinde yapılan düzenleme kapsamında hazırlanan "Ormanlarda ve Orman İçinde Bulunan



ORMAN GENEL MÜDÜRLÜĞÜ

2025 Yılı Kurumsal Mali Durum ve Beklentiler Raporu

1.1.4 Orman Ekosisteminin Sağlığının İzlenmesi

Sürdürülebilir doğal kaynak yönetiminde orman ekosistemlerinin izlenmesi amacıyla 1985 yılında Avrupa’da “Hava Kirliliğinin Etkilerinin İzlenmesi ve Değerlendirilmesi Uluslararası İş birliği Programı” (ICP Forests) kapsamında daimi gözlem alanları (Seviye I ve Seviye II) oluşturulmuştur.

2007 yılından itibaren ülkemiz ormanlarının hava kirliliği ve iklim değişikliği etkilerine karşı sağlığında meydana gelecek olumsuzlukların belirlenmesi amacıyla “Orman Ekosistemlerinin İzlenmesi Programı” uygulamaya aktarılmıştır.

1.1.5 Orman İçi Korunan Alanlar

6831 sayılı Orman Kanunu’nun 23 ve 24. maddelerindeki şartları taşıyan ormanlar, maki, fundalık ve sahipli yerler Bakanlık Olur’u veya Cumhurbaşkanı Kararıyla muhafaza ormanı olarak ayrılmaktadır.³

1.1.6 Orman Sınırlarının Tespiti ve İzinler

Ormanların sınırlarının belirlenmesi, yapılmış olan orman tahdit veya kadaströ işlemlerinin çıkan yeni yasalara göre araziye uygulanmasına yönelik yapılan aplikasyon işleri, 1744 sayılı Kanun kapsamındaki 2 nci madde uygulamaları ve 3302 sayılı Kanun kapsamında yapılan 2/B madde uygulamaları ile sınırları kesinleşen yerlerin tapuya tescil ettirilmesi iş/işlemleri hazırlanan program çerçevesinde yürütülmektedir.7 Ayrıca, orman sayılan alanlarda 6831 Sayılı Orman Kanunu’nun 16 ncı Maddesinin Uygulanması Hakkında Yönetmelik, Orman Kanununun 17 nci Maddesinin Üçüncü Fıkrasının Uygulanması Hakkında Yönetmelik, Orman Kanununun 18 inci Maddesinin Uygulanması Hakkında Yönetmelik ile 57 nci Maddesine göre izin iş ve işlemleri yürütülmekte olup, 2634 sayılı Turizmi Teşvik Kanununun 8 inci Maddesi gereğince turizm maksatlı kullanılmak üzere Kültür ve Turizm Bakanlığına tahsis işlemi yapılmaktadır.

1.1.7 Orman Köylülerinin Kalkındırılması ve Desteklenmesi

Orman köylülerinin desteklenmesi faaliyet grubunun ana unsurunu, orman köylülerine ferdi ve bu köylülerin kendi aralarında kurdukları kooperatiflere verilen kooperatif kredileri teşkil etmektedir. Sağlanan kredilerle alternatif işletme modelleri ve projeler geliştirilerek, orman köylüsü ekonomik ve sosyal yönden desteklenmektedir.

1.1.8 Orman Halk İlişkilerinin Düzenlenmesi ve Kamuoyunun Bilinçlendirilmesi

Sunulan ürün ve hizmetler ile sağlanan sonuçlar konusunda paydaşlar bilgilendirilmekte olup; bu kapsamda fuar, sempozyum ve toplantı gibi etkinlikler düzenlenmekte, hazırlanan dergi, kitap, broşür ve afiş gibi yazılı materyaller paydaşların bilgisine sunulmaktadır. Ayrıca; belgesel, tanıtım, kamu spotu ve reklam filmleri hazırlanmakta, iletişim araçlarındaki değişim yakından takip edilmekte ve kamuoyunun bilinçlendirilmesi için bu araçlardan da faydalanılmaktadır.

1.2 Ormanların Geliştirilmesi ve Genişletilmesi

Mevcut ormanların geliştirilmesi ve verimliliğinin artırılması ile uygun arazilerde yeni ormanlar kurularak orman alanlarının genişletilmesi ormancılığımızın ikinci temel faaliyet grubunu oluşturmaktadır.

Otlak, Yaylak ve Kışlaklarda Hayvan Otlatılmasına İlişkin Usul ve Esaslar Hakkında Yönetmelik” 11 Temmuz 2012 tarih ve 28350 sayılı Resmi Gazetede yayınlanarak yürürlüğe girmiştir.

³ Muhafaza ormanlarına ait iş ve işlemler 17.08.1984 tarih ve 18492 sayılı Resmî Gazetede yayımlanan “Muhafaza Ormanlarının Ayrılması ve İdaresi Hakkında Yönetmelik” çerçevesinde yürütülmektedir. 2024 yıl sonu itibarıyla 55 adet toplam 246.446 hektar muhafaza ormanı mevcut olup, muhafaza ormanları ayrılma gerekçelerine aykırı olmamak kaydıyla, izne konu edilebilmektedir.



ORMAN GENEL MÜDÜRLÜĞÜ

2025 Yılı Kurumsal Mali Durum ve Beklentiler Raporu

1.2.1 Orman Bakım, Gençleştirme ve Rehabilitasyon

Orman bakım tedbirleri, meşcere gelişme çağına göre birbirinden farklı teknik müdahaleleri gerektiren silvikültürel uygulamalardır. Uygulamaların temel amacı, ormanlarda en az masrafla mevcut ekolojik şartların mümkün kıldığı ekonomik, ekolojik ve sosyal fonksiyonların en yüksek kalite ve kantitede, toplumun ihtiyaçlarını devamlı olarak karşılayacak şekilde üretilmesini sağlamak ve bu fonksiyonların en iyi şekilde yerine getirebilecek nitelikte dış etkilere dayanıklı ormanlar meydana getirmektir..

1.2.2 Ağaçlandırma

Ülkemiz orman varlığının artırılması ve orman endüstrisinin ihtiyaç duyduğu odun hammaddesinin karşılanması, kırsal nüfusun gelir kaynaklarının çeşitlendirilmesi ve ülke ekonomisine katkı sağlanması amacıyla yürütülen çalışmalar, hazırlanan eylem planları ve program çerçevesinde sonuçlandırılmaktadır. Özel ağaçlandırma çalışmalarında ise, özel ve tüzel kişiliklere hibe ve kredi desteği sağlanmaktadır.

1.2.3 Fidan ve Tohum Üretimi

Başta karaçam, sarıçam, kızılçam ve fıstıkçamı vb. türler olmak üzere ibreli ve yapraklı orman ağacı türleri ile süs bitkilerinden oluşan değişik türlerde fidan üretimi yapılmakta olup, ihtiyaç duyulan tohumlar, üstün vasıflı ağaçlardan oluşan tohum meşcereleri ve tohum bahçelerinde temin edilmektedir.⁴

1.2.4 Toprak Kaynaklarının Korunması, Geliştirilmesi ve Etkin Kullanım

Erozyon kontrolü, mera ıslahı, çölleşme ile mücadele, sel ve çığ kontrol çalışmaları hazırlanan program ve projeler çerçevesinde sonuçlandırılmakta, entegre havza ıslah projeleri kapsamında yürütülen erozyonla mücadele ve sel/çığ/heyelan kontrol ve mera ıslah çalışmaları da faaliyet kapsamında yer almaktadır.

1.3 Ormanların İşletilmesi

Ormanların ekonomik, ekolojik, sosyal ve kültürel fonksiyonlarının bir ekosistem bütünlüğü içerisinde ele alınması ve ormanların sürdürülebilir orman yönetimi ilkelerine göre yönetilmesi ormancılığımızın bir diğer faaliyet grubunu oluşturmaktadır.

1.3.1 Ormanların Planlanması

6831 sayılı Orman Kanunu'na göre bütün ormanlar, amenajman planlarına göre yönetilmekte ve işletilmektedir. Ormanların amenajman planlarının yapılarak veya yaptırılarak, uygulama sürecinin takip ve kontrol edilmesi, ayrıca ormancılık hizmetlerinin gerektirdiği envanter verilerinin hazırlanması öncelikli faaliyet alanları içerisinde yer almaktadır.

1.3.2 Oduna Dayalı Orman Ürünlerinin Üretimi ve Pazarlanması

Orman alanlarında gerçekleştirilen ormancılık faaliyetleri sonucu tomruk, tel direği, maden direği, sanayi odunu, kâğıtlık odun, lif-yonga odunu, sıruk, çubuk ve yakacak odun gibi orman ürünleri elde edilmekte ve bu ürünler; inşaat, mobilya, maden, lif ve yonga levha, kâğıt sektörleri ile ahşaba dayalı diğer sektörlerde kullanılmaktadır. Ormancılıkta üretim ve pazarlama süreci ekonomik bir faaliyet olduğundan bu çalışmaların ekonomik kurallara uygun serbest pazar ekonomisi içerisinde sürdürülmesi büyük önem taşımaktadır.

⁴ 12 ağaç türünden, 190 adet 1.445,57 hektar tohum bahçesi / 32 ağaç türünden, 305 adet 39.123,9 hektar genel ve 14.567,7 hektar nüve alanına sahip tohum meşceresi / 68 ağaç türünden 377 adet 44.813,5 hektar genel, 26.429,6 hektar nüve alanına sahip gen koruma ormanı / 8 ağaç türünden 30 adet 86,4 hektar klon parkı / 19 ağaç türünden 47 adet 74,77 hektar tohum plantasyonu, 5 ağaç türünde 47 adet 147,4 hektar deneme alanı bulunmaktadır. Ayrıca, 24 orman bölge müdürlüğünde yaklaşık 320 ton kapasiteli 27 adet Tohum Stok Merkezi mevcuttur.



ORMAN GENEL MÜDÜRLÜĞÜ 2025 Yılı Kurumsal Mali Durum ve Beklentiler Raporu

1.3.3 Odun Dışı Orman Ürünlerinin Üretimi ve Pazarlanması

Zengin bir biyolojik çeşitliliğe sahip olan ormanlarımız, odun dışı orman ürünleri bakımından da önemli bir potansiyele sahiptir. Odun dışı orman ürünlerinin sürdürülebilir şekilde üretilmesini sağlamak ve orman alanlarında biyolojik çeşitliliği korumak amacıyla gerekli çalışmalar yürütülmekte, bu kapsamda hazırlanan eylem planları uygulanmaktadır.

1.3.4 Ormancılık Alt Yapısının Güçlendirilmesi

Orman yolları; koruma, üretim, bakım gibi birçok ormancılık faaliyetinin gerçekleştirilebilmesine hizmet sağlamakta olup, yeni orman yollarının yapılması, yapılan orman yollarının ulaşımına elverişli tutulabilmesi için ihtiyaç duyulan üst yapı ve sanat yapılarının yapımı, bakım-onarımı ile standart dışı orman yollarının standart hale getirilebilmesi amacıyla gerçekleştirilen çalışmalar her yıl hazırlanan program çerçevesinde yürütülmektedir.

1.3.5 Diğer Ürün ve Hizmetler

Su üretimi ve suyun kalitesinin artırılmasına ilişkin çalışmalar ile ormanlardaki biokütle ve karbon depolanmasına ilişkin işlevler ve oksijen üretimi önemli başlıklar olarak yer almaktadır. Ayrıca, ekoturizmin yaygınlaştırılmasına yönelik planlama çalışmaları ile rekreasyon alanlarının belirlenmesi, planlanması, alt ve üst yapı tesislerinin tamamlanarak halkın kullanımına hazır hale getirilmesi çalışmaları da faaliyet unsurları arasında yer almaktadır.

1.4 Yönetim ve İç kontrol Sistemi

Orman Genel Müdürlüğü'nün kurulması, teşkilat, görev ve yetkilerine ait esas ve usuller, "Bakanlıklara Bağlı, İlgili, İlişkili Kurum ve Kuruluşlar İle Diğer Kurum ve Kuruluşların Teşkilatı Hakkında Cumhurbaşkanlığı Kararnamesi" ile düzenlenmiştir. , Görevler, teşkilat yapısında belirtilen birimler ve alt birimler tarafından, harcama yetkililerinin sorumluluğunda yürütülmekte olup, Sayıştay Başkanlığı'nca yürütülen 2023 Yılı Düzenlilik Denetim sürecinde, iç kontrol sistemi değerlendirilmiş; iç kontrol sisteminin gelişiminin yüksek seviyede olduğu, iç kontrol mekanizmalarının uygulamasının yerleştiği ancak uygulamada geliştirilmesi gereken alanlar olduğu değerlendirilmiştir.



ORMAN GENEL MÜDÜRLÜĞÜ

2025 Yılı Kurumsal Mali Durum ve Beklentiler Raporu

ÖZEL BÜTÇE

I. OCAK-HAZİRAN 2025 DÖNEMİ BÜTÇE UYGULAMA SONUÇLARI

A. Bütçe Giderleri

Genel Müdürlüğümüze, 7535 sayılı 2025 Yılı Merkezi Yönetim Bütçe Kanunu ile Özel Bütçeden **45.494.330.000 TL** ödenek tahsis edilmiş olup Strateji ve Bütçe Başkanlığınca vize edilen Ayrıntılı Finansman Programına göre I. Altı ayda **25.040.682.140 TL (%55)** ödenek serbest bırakılmıştır. Haziran ayı sonu itibariyle **15.947.747.906 TL (%35)** harcama yapılmıştır.

İLK ALTI AYLIK DÖNEM BÜTÇE GİDERLERİ TABLOSU

EKONOMİK KODU	GİDER ÇEŞİDİ	2024 YILI		2025 YILI	
		Başlangıç Ödeneği TL	Ocak-Haziran Harcama TL	Başlangıç Ödeneği TL	Ocak-Haziran Harcama TL
01	PERSONEL GİDERLERİ	12.471.621.000	6.771.532.520	23.073.070.000	10.343.431.316
02	SOSYAL GÜVENLİK KURUMLARINA DEVLET PRİMİ GİDERLERİ	1.951.423.000	1.188.960.956	4.383.371.000	1.573.528.707
03	MAL VE HİZMET ALIM GİDERLERİ	5.945.524.000	722.104.953	7.907.628.000	2.099.999.413
05	CARİ TRANSFERLER	547.646.000	182.284.838	774.129.000	270.528.025
06	SERMAYE GİDERLERİ	5.200.100.000	712.207.003	6.800.000.000	640.362.925
07	SERMAYE TRANSFERLERİ	428.869.000	169.069.752	656.032.000	223.206.764
08	BORÇ VERME	1.202.936.000	602.445.253	1.900.100.000	796.690.757
TOPLAM		27.748.119.000	10.348.605.276	45.494.330.000	15.947.747.906

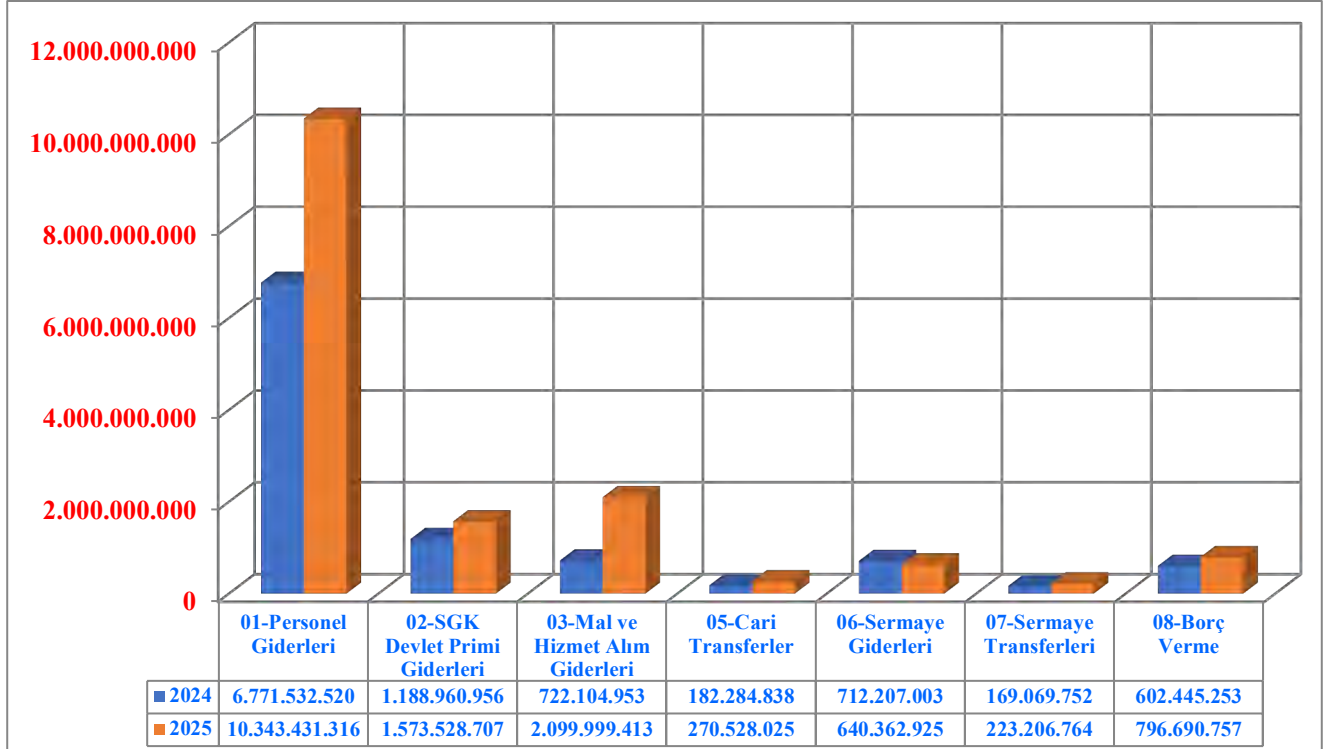


ORMAN GENEL MÜDÜRLÜĞÜ 2025 Yılı Kurumsal Mali Durum ve Beklentiler Raporu

İLK ALTI AYLIK DÖNEM HARCAMA ARTIŞI-AZALIŞI TABLOSU

EKONOMİK KODU	GİDER ÇEŞİDİ	2024 Yılı Ocak-Haziran Harcama TL	2025 Yılı Ocak-Haziran Harcama TL	Harcama Artış-Azalış Oranı %
01	PERSONEL GİDERLERİ	6.771.532.520	10.343.431.316	52,75
02	SOSYAL GÜVENLİK KURUMLARINA DEVLET PRİMİ GİDERLERİ	1.188.960.956	1.573.528.707	32,34
03	MAL VE HİZMET ALIM GİDERLERİ	722.104.953	2.099.999.413	190,82
05	CARİ TRANSFERLER	182.284.838	270.528.025	48,41
06	SERMAYE GİDERLERİ	712.207.003	640.362.925	-10,09
07	SERMAYE TRANSFERLERİ	169.069.752	223.206.764	32,02
08	BORÇ VERME	602.445.253	796.690.757	32,24
TOPLAM		10.348.605.276	15.947.747.906	54,11

İLK ALTI AYLIK DÖNEM BÜTÇE GİDERLERİ GRAFİĞİ





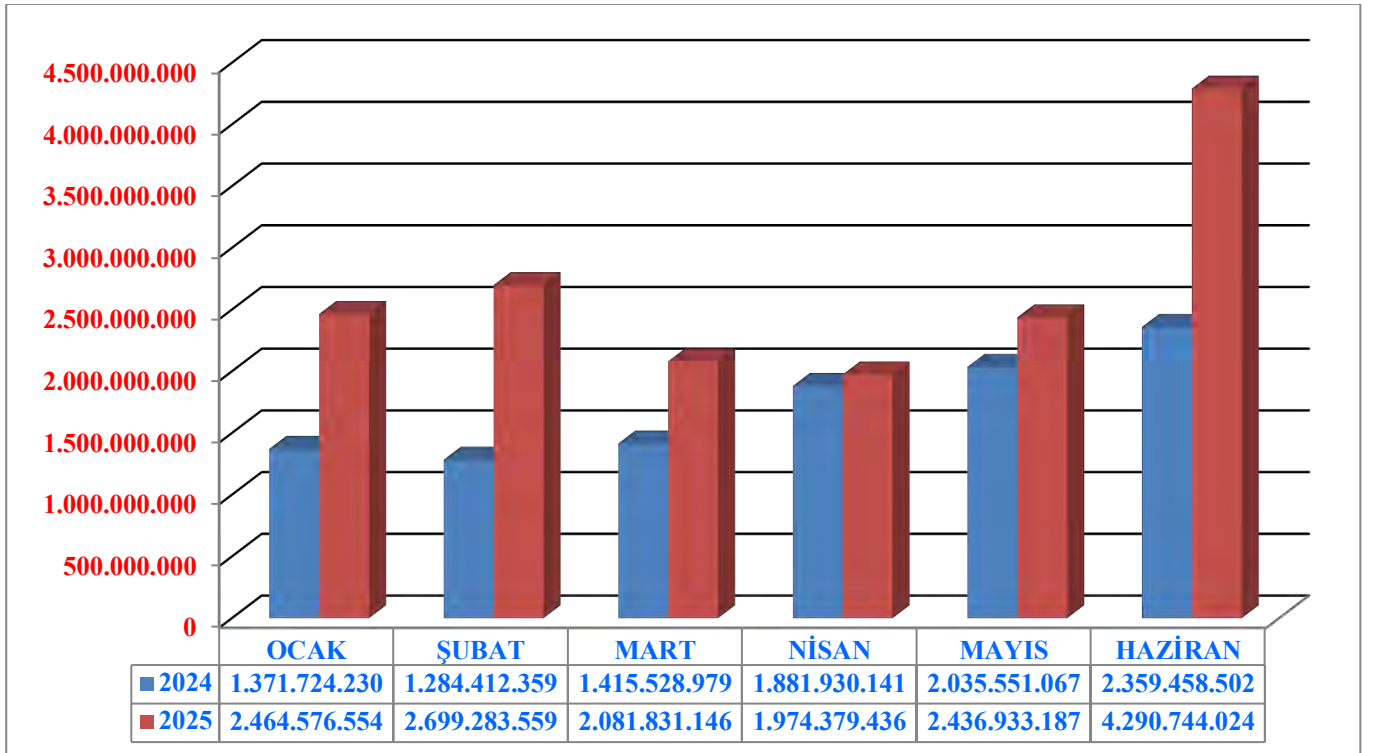
ORMAN GENEL MÜDÜRLÜĞÜ

2025 Yılı Kurumsal Mali Durum ve Beklentiler Raporu

AYLAR İTİBARIYLA GİDER GERÇEKLEŞMELERİ TABLOSU

GİDERLER	YILLAR	OCAK	ŞUBAT	MART	NİSAN	MAYIS	HAZİRAN	TOPLAM
01-Personel Giderleri	2024	1.137.293.361	1.012.086.377	991.196.607	1.250.752.326	1.134.628.865	1.245.574.983	6.771.532.520
	2025	2.166.921.520	2.331.537.857	1.372.768.512	1.249.020.812	1.323.792.669	1.899.389.946	10.343.431.316
02-SGK Devlet Primi Giderleri	2024	177.092.004	162.015.821	168.951.283	228.690.149	212.354.467	239.857.233	1.188.960.956
	2025	246.211.002	216.658.564	249.181.277	230.669.660	249.977.753	380.830.451	1.573.528.707
03-Mal ve Hizmet Alım Giderleri	2024	17.032.428	64.772.286	105.237.059	121.572.258	132.815.758	280.675.165	722.104.953
	2025	28.112.929	121.305.620	208.774.940	156.588.105	363.415.567	1.221.802.253	2.099.999.413
05-Cari Transferler	2024	11.412.435	10.336.004	50.269.733	34.484.968	43.388.753	32.392.945	182.284.838
	2025	23.331.103	24.608.733	100.274.624	56.640.034	5.797.804	59.875.726	270.528.025
06-Sermaye Giderleri	2024	28.894.001	34.524.577	45.906.748	69.359.056	189.786.460	343.736.160	712.207.003
	2025	0	3.885.305	73.222.208	47.656.220	180.521.696	335.077.496	640.362.925
07-Sermaye Transferleri	2024	0	677.295	10.925.832	35.897.222	67.047.318	54.522.085	169.069.752
	2025	0	1.287.479	16.478.337	49.248.013	67.687.083	88.505.851	223.206.764
08-Borç Verme	2024	0	0	43.041.717	141.174.161	255.529.444	162.699.931	602.445.253
	2025	0	0	61.131.248	184.556.593	245.740.615	305.262.301	796.690.757
TOPLAM	2024	1.371.724.230	1.284.412.359	1.415.528.979	1.881.930.141	2.035.551.067	2.359.458.502	10.348.605.276
	2025	2.464.576.554	2.699.283.559	2.081.831.146	1.974.379.436	2.436.933.187	4.290.744.024	15.947.747.906

AYLAR İTİBARIYLA GİDER GERÇEKLEŞMELERİ GRAFİĞİ





ORMAN GENEL MÜDÜRLÜĞÜ 2025 Yılı Kurumsal Mali Durum ve Beklentiler Raporu

➤ **01-Personel Giderleri:**

Haziran ayı sonu itibariyle Genel Müdürlüğümüz Personel Durumu,

PERSONEL	ÖZEL BÜTÇE	DÖNER SERMAYE	TOPLAM
Memur	12.700	6.958	19.658
Sözleşmeli Personel	28	1.828	1.856
Sürekli İşçi	9.783	5.926	15.709
Geçici İşçi		4.387	4.387
Geçici Personel			
TOPLAM	22.511	19.099	41.610

Özel bütçe ve döner sermayeden maaş alan 19.658 Memur, 1.856 sözleşmeli personel, 15.709 sürekli işçi, 4.387 geçici işçi olmak üzere toplam 41.610 personelimiz bulunmaktadır.

Haziran ayı sonu itibariyle 01.01 Memurlar için 4.082.944.177 TL, 01.02 Sözleşmeli Personel için 13.146.920 TL, 01.03 İşçiler için 6.245.251.413 TL ve 01.04 Geçici Personel içinde 2.088.806 TL olmak üzere toplam 10.343.431.316 TL harcama yapılmış olup bütçe içindeki oranı %22,73 ve 2024 yılı aynı dönemine göre harcama artış oranı %52,75'tir.

EKONOMİK KODU	GİDER ÇEŞİDİ	BAŞLANGIÇ ÖDENEĞİ TL	OCAK-HAZİRAN HARCAMA TL	HARCAMA YÜZDESİ %
01.01	Memurlar	8.004.227.000	4.082.944.177	51,01
01.02	Sözleşmeli Personel	165.811.000	13.146.920	7,93
01.03	İşçiler	14.895.457.000	6.245.251.413	41,93
01.04	Geçici Personel	7.136.000	2.088.806	29,27
01.05	Diğer Personel	439.000	0	0
	TOPLAM	23.073.070.000	10.343.431.316	44,83

➤ **02 – Sosyal Güvenlik Kurumlarına Devlet Primi Giderleri:** Haziran ayı sonu itibariyle 02.01 Memurlar için 656.323.162 TL, 02.02 Sözleşmeli Personel için 1.260.507 TL, 02.03 İşçiler için 915.945.037 TL ve 02.04 Geçici Personel içinde 0 TL olmak üzere toplam 1.573.528.707 TL harcama yapılmış olup bütçe içindeki oranı %3,45 ve 2024 yılı aynı dönemine göre harcama artış oranı %32,34'tür.

EKONOMİK KODU	GİDER ÇEŞİDİ	BAŞLANGIÇ ÖDENEĞİ TL	OCAK-HAZİRAN HARCAMA TL	HARCAMA YÜZDESİ %
02.01	Memurlar	1.290.954.000	656.323.162	50,84
02.02	Sözleşmeli Personel	17.760.000	1.260.507	7,10
02.03	İşçiler	3.074.647.000	915.945.037	29,79
02.04	Geçici Personel	10.000	0	0
	TOPLAM	4.383.371.000	1.573.528.707	35,90

➤ **03 – Mal ve Hizmet Alım Giderleri:** Haziran ayı sonu itibariyle 03.02 Tüketime Yönelik Mal ve Malzeme Alımları için 523.124.975 TL, 03.03 Yolluklar için 125.862.324 TL, 03.04 Görev Giderleri için 101.111.971 TL, 03.05 Hizmet Alımları için 1.288.348.801 TL, 03.06 Temsil ve Tanıtma Giderleri için 0 TL, 03.07 Menkul Mal, Gayrimaddi Hak Alım, Bakım ve Onarım Giderleri için 61.133.322 TL ve 03.08 Gayrimenkul Mal Bakım ve Onarım Giderleri içinde 418.020 TL olmak üzere toplam 2.099.999.413 TL harcama yapılmış olup bütçe içindeki oranı %4,61 ve 2024 yılı aynı dönemine göre harcama artış oranı %190,82'dir.



ORMAN GENEL MÜDÜRLÜĞÜ 2025 Yılı Kurumsal Mali Durum ve Beklentiler Raporu

EKONOMİK KODU	GİDER ÇEŞİDİ	BAŞLANGIÇ ÖDENEĞİ TL	OCAK-HAZİRAN HARCAMA TL	HARCAMA YÜZDESİ %
03.01	Üretime Yönelik Mal ve Malzeme Alımları	0		
03.02	Tüketime Yönelik Mal ve Malzeme Alımları	215.011.000	523.124.975	243,30
03.03	Yolluklar	331.005.000	125.862.324	38,02
03.04	Görev Giderleri	169.664.000	101.111.971	59,60
03.05	Hizmet Alımları	7.104.627.000	1.288.348.801	18,13
03.06	Temsil ve Tanıtma Giderleri	79.000	0	0
03.07	Menkul Mal, Gayrimaddi Hak Alım, Bakım ve Onarım Giderleri	86.220.000	61.133.322	70,90
03.08	Gayrimenkul Mal Bakım ve Onarım Giderleri	1.022.000	418.020	40,90
TOPLAM		7.907.628.000	2.099.999.413	26,56

➤ **05 – Cari Transferler:** Haziran ayı sonu itibariyle 05.01 Görev Zararları için 240.721.604 TL, 05.03 Kar Amacı Gütmeyen Kuruluşlara Yapılan Transferler için 29.753.541 TL ve 05.06 Yurtdışına Yapılan Transferler için 52.880 TL harcama yapılmış olup bütçe içindeki oranı %0,59 ve 2024 yılı aynı dönemine göre harcama artış oranı %48,41'dir.

EKONOMİK KODU	GİDER ÇEŞİDİ	BAŞLANGIÇ ÖDENEĞİ TL	OCAK-HAZİRAN HARCAMA TL	HARCAMA YÜZDESİ %
05.01	Görev Zararları	736.269.000	240.721.604	32,69
05.03	Kar Amacı Gütmeyen Kuruluşlara Yapılan Transferler	37.410.000	29.753.541	79,53
05.06	Yurtdışına Yapılan Transferler	450.000	52.880	11,75
TOPLAM		774.129.000	270.528.025	34,95

➤ **06 – Sermaye Giderleri:** Haziran ayı sonu itibariyle 06.01 Mamül Mal Alımları için 8.336.739 TL, 06.02 Menkul Sermaye Üretim Giderleri için 18.910.590 TL, 06.03 Gayrimaddi Hak Alımları için 17.074.927 TL, 06.05 Gayrimenkul Sermaye Üretim Giderleri için 581.210.221 TL, 06.06 Menkul Malların Büyük Onarım Giderleri için 694.880 TL, 06.09 Diğer Sermaye Giderleri içinde 14.135.568 TL olmak üzere toplam 640.362.925 TL harcama yapılmış olup bütçe içindeki oranı %1,40 ve 2024 yılı aynı dönemine göre harcama artış oranı %-10,09'dur.

EKONOMİK KODU	GİDER ÇEŞİDİ	BAŞLANGIÇ ÖDENEĞİ TL	OCAK-HAZİRAN HARCAMA TL	HARCAMA YÜZDESİ %
06.01	Mamul Mal Alımları	2.018.029.000	8.336.739	0,41
06.02	Menkul Sermaye Üretim Giderleri	126.396.000	18.910.590	14,96
06.03	Gayrimaddi Hak Alımları	131.831.000	17.074.927	12,95
06.04	Gayrimenkul Alımları ve Kamulaştırılması	100.000	0	0
06.05	Gayrimenkul Sermaye Üretim Giderleri	4.410.284.000	581.210.221	13,18
06.06	Menkul Malların Büyük Onarım Giderleri	19.800.000	694.880	3,51
06.07	Gayrimenkul Büyük Onarım Giderleri	1.000.000	0	0
06.09	Diğer Sermaye Giderleri	92.560.000	14.135.568	15,27
TOPLAM		6.800.000.000	640.362.925	9,42

➤ **07 – Sermaye Transferleri:** Haziran ayı sonu itibariyle 07.01 Kurum, İşletme ve Hane Halkına Yapılan Sermaye Transferi için 223.206.764 TL harcama yapılmış olup bütçe içindeki oranı %0,49 ve 2024 yılı aynı dönemine göre harcama artış oranı %32,02'dir.



ORMAN GENEL MÜDÜRLÜĞÜ 2025 Yılı Kurumsal Mali Durum ve Beklentiler Raporu

EKONOMİK KODU	GİDER ÇEŞİDİ	BAŞLANGIÇ ÖDENEĞİ TL	OCAK-HAZİRAN HARCAMA TL	HARCAMA YÜZDESİ %
07.01	Kurum, İşletme ve Hane Halkına Yapılan Sermaye Transferi	656.032.000	223.206.764	34,02
07.03	Hazine Yardımları			
TOPLAM		656.032.000	223.206.764	34,02

➤ **08 – Borç Verme:** Haziran ayı sonu itibariyle 08.01 Yurtiçi Borç Verme için 796.690.757 TL harcama yapılmış olup bütçe içindeki oranı %1,75 ve 2024 yılı aynı dönemine göre harcama artış oranı %32,24'tür.

EKONOMİK KODU	GİDER ÇEŞİDİ	BAŞLANGIÇ ÖDENEĞİ TL	OCAK-HAZİRAN HARCAMA TL	HARCAMA YÜZDESİ %
08.01	Yurtiçi Borç Verme	1.900.100.000	796.690.757	41,93
TOPLAM		1.900.100.000	796.690.757	41,93



ORMAN GENEL MÜDÜRLÜĞÜ 2025 Yılı Kurumsal Mali Durum ve Beklentiler Raporu

OCAK-HAZİRAN 2025 DÖNEMİ PROGRAM DÜZEYİNDE ÖZEL BÜTÇE UYGULAMA SONUÇLARI

Genel Müdürlüğümüze, 7535 sayılı 2025 Yılı Merkezi Yönetim Bütçe Kanunu ile Özel Bütçeden 45.494.330.000 TL ödenek tahsis edilmiş olup, Haziran ayı sonu itibariyle program düzeyinde 15.947.747.907 TL (% 35,05) harcama yapılmıştır.

PROGRAM DÜZEYİNDE İLK ALTI AYLIK BÜTÇE GİDERLERİ TABLOSU

PROGRAM KODU	PROGRAM	2025 YILI	
		Başlangıç Ödeneği TL	Ocak-Haziran Harcama TL
36	KIRSAL KALKINMA	5.871.518.000	2.510.766.350
20	ORMANLARIN VE DOĞANIN KORUNMASI İLE SÜRDÜRÜLEBİLİR YÖNETİMİ	32.040.311.000	10.860.877.489
24	TOPRAK VE SU KAYNAKLARININ KULLANIMI VE YÖNETİMİ	5.346.936.000	1.780.520.608
98	YÖNETİM VE DESTEK PROGRAMI	2.235.565.000	795.583.460
TOPLAM		45.494.330.000	15.947.747.907



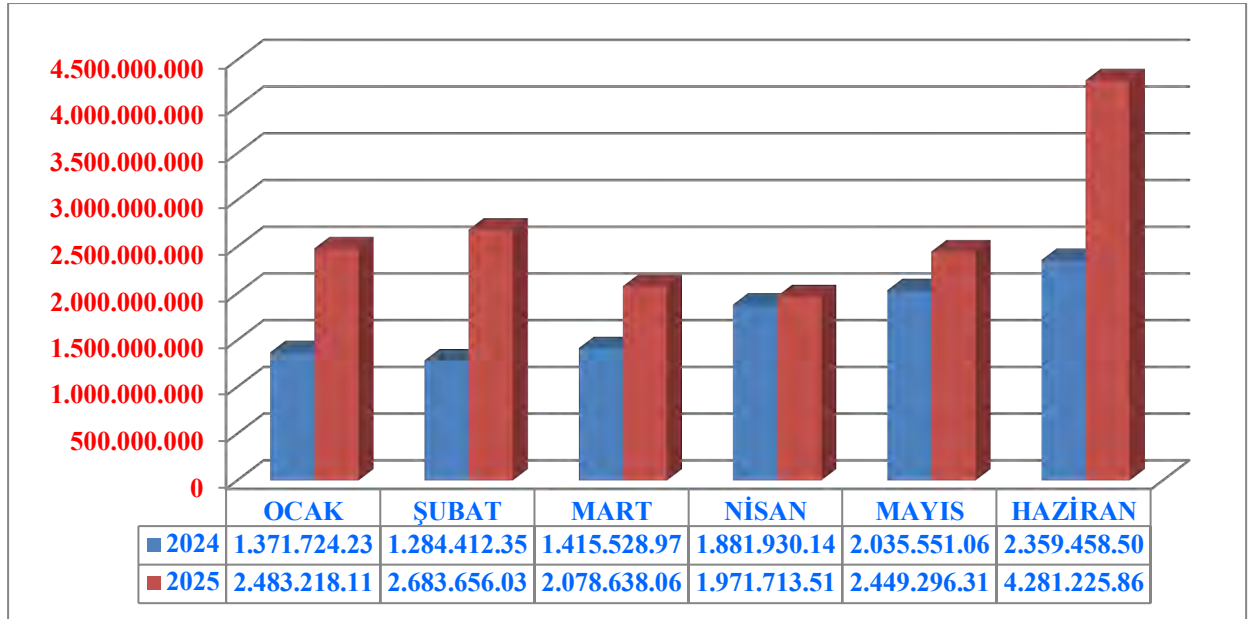
ORMAN GENEL MÜDÜRLÜĞÜ

2025 Yılı Kurumsal Mali Durum ve Beklentiler Raporu

PROGRAM DÜZEYİNDE AYLAR İTİBARIYLA GİDER GERÇEKLEŞMELERİ TABLOSU

GİDERLER	YILLAR	OCAK	ŞUBAT	MART	NİSAN	MAYIS	HAZİRAN	TOPLAM
36-Kırsal Kalkınma	2024	192.732.555	153.399.871	207.837.084	362.962.244	495.996.228	380.982.010	1.793.909.993
	2025	305.761.866	289.721.727	278.203.953	427.381.316	516.736.103	692.961.385	2.510.766.350
20-Ormanların ve Doğanın Korunması ile Sürdürülebilir Orman Yönetimi	2024	1.029.148.569	885.866.695	902.584.654	1.201.181.567	1.204.762.112	1.621.999.905	6.845.543.503
	2025	1.742.169.314	1.899.733.268	1.376.621.533	1.214.365.842	1.567.932.073	3.060.055.459	10.860.877.489
24-Toprak ve Su Kaynaklarının Kullanımı ve Yönetimi	2024	88.939.210	162.820.336	168.766.232	224.715.871	218.300.745	258.521.649	1.122.064.044
	2025	355.171.858	377.689.437	237.563.612	209.377.857	253.964.704	346.753.141	1.780.520.608
98-Yönetim ve Destek Programı	2024	60.903.896	82.325.457	136.341.008	93.070.458	116.491.981	97.954.937	587.087.737
	2025	80.115.082	116.511.602	186.248.968	120.588.499	110.663.430	181.455.879	795.583.460
TOPLAM	2024	1.371.724.230	1.284.412.359	1.415.528.979	1.881.930.141	2.035.551.067	2.359.458.502	10.348.605.276
	2025	2.483.218.119	2.683.656.033	2.078.638.066	1.971.713.514	2.449.296.311	4.281.225.864	15.947.747.906

AYLAR İTİBARIYLA GİDER GERÇEKLEŞMELERİ GRAFİĞİ





ORMAN GENEL MÜDÜRLÜĞÜ 2025 Yılı Kurumsal Mali Durum ve Beklentiler Raporu

PROGRAM VE ALT PROGRAM İTİBARIYLA ÖDENEK VE HARCAMA BİLGİLERİ

➤ KIRSAL KALKINMA

Haziran ayı sonu itibariyle bu programdan 2.510.766.350 TL harcama yapılmış olup, bütçe içindeki oranı %5,51'dir.

PROGRAM ALT PROGRAM	BAŞLANGIÇ ÖDENEĞİ TL	OCAK- HAZİRAN HARCAMA TL	HARCAMA YÜZDESİ %
36-KIRSAL KALKINMA	5.871.518.000	2.510.766.350	42,76
156- Orman Köylülerinin Kalkındırılması ve Desteklenmesi	5.871.518.000	2.510.766.350	42,76

➤ ORMANLARIN VE DOĞANIN KORUNMASI İLE SÜRDÜRÜLEBİLİR YÖNETİMİ

Haziran ayı sonu itibariyle bu programdan, Ormanların ve Orman Kaynaklarının Korunması alt programı için 7.730.447.889 TL, Ormanların Geliştirilmesi ve Genişletilmesi alt programı için 2.922.208.258 TL ve Ormanların İşletilmesi alt programı için 208.221.341 TL olmak üzere toplam 10.860.877.489 harcama yapılmış olup, bütçe içindeki oranı %23,87'dir.

PROGRAM ALT PROGRAM	BAŞLANGIÇ ÖDENEĞİ TL	OCAK- HAZİRAN HARCAMA TL	HARCAMA YÜZDESİ %
20-ORMANLARIN VE DOĞANIN KORUNMASI İLE SÜRDÜRÜLEBİLİR YÖNETİMİ	32.040.311.000	10.860.877.489	33,90
157-Ormanların ve Orman Kaynaklarının Korunması	23.409.552.000	7.730.447.889	33,02
158-Ormanların Geliştirilmesi ve Genişletilmesi	7.664.917.000	2.922.208.258	38,12
159-Ormanların İşletilmesi	965.842.000	208.221.341	21,56



ORMAN GENEL MÜDÜRLÜĞÜ 2025 Yılı Kurumsal Mali Durum ve Beklentiler Raporu

➤ TOPRAK VE SU KAYNAKLARININ KULLANIMI VE YÖNETİMİ

Haziran ayı sonu itibariyle bu programdan 1.780.520.608 TL harcama yapılmış olup, bütçe içindeki oranı %3,91'dir.

PROGRAM ALT PROGRAM	BAŞLANGIÇ ÖDENEĞİ TL	OCAK- HAZİRAN HARCAMA TL	HARCAMA YÜZDESİ %
24-TOPRAK VE SU KAYNAKLARININ KULLANIMI VE YÖNETİMİ	5.346.936.000	1.780.520.608	33,30
160-Toprak Kaynaklarının Korunması, Geliştirilmesi ve Etkin Kullanımı	5.346.936.000	1.780.520.608	33,30

➤ YÖNETİM VE DESTEK PROGRAMI

Haziran ayı sonu itibariyle bu programdan, Teftiş, Denetim ve Danışmanlık Hizmetleri için 118.539.285 TL ve Üst Yönetim, İdari ve Mali Hizmetler alt programı için 677.044.175 TL, toplam 795.583.460 TL harcama yapılmış olup, bütçe içindeki oranı %1,74'dür.

PROGRAM ALT PROGRAM	BAŞLANGIÇ ÖDENEĞİ TL	OCAK- HAZİRAN HARCAMA TL	HARCAMA YÜZDESİ %
98-YÖNETİM VE DESTEK PROGRAMI	2.235.565.000	795.583.460	35,59
901-Teftiş, Denetim ve Danışmanlık Hizmetleri	271.367.000	118.539.285	43,68
900-Üst Yönetim, İdari ve Mali Hizmetler	1.964.198.000	677.044.175	34,47



ORMAN GENEL MÜDÜRLÜĞÜ 2025 Yılı Kurumsal Mali Durum ve Beklentiler Raporu

B. Bütçe Gelirleri

Genel Müdürlüğümüze, 7535 sayılı 2025 Yılı Merkezi Yönetim Bütçe Kanunu ile **45.484.330.000 TL** gelir bütçesi planlanmış olup Strateji ve Bütçe Başkanlığınca vize edilen Ayrıntılı Finansman Programına göre I. Altı ayda 18.205.711.007 TL (%40) gelir elde edileceği öngörülmüştür. Haziran ayı sonu itibariyle **15.899.445.257 (%35)** gerçekleşme olmuştur.

İLK ALTI AYLIK DÖNEM BÜTÇE GELİRLERİ TABLOSU

EKONOMİK KODU	GELİR ÇEŞİDİ	2024 YILI		2025 YILI	
		Planlanan Gelir TL	Ocak-Haziran Gerçekleşme TL	Planlanan Gelir TL	Ocak-Haziran Gerçekleşme TL
03	TEŞEBBÜS VE MÜLKİYET GELİRLERİ	11.851.450.000	4.181.890.046	15.689.009.000	10.190.435.822
04	ALINAN BAĞIŞ VE YARDIMLAR İLE ÖZEL GELİRLER	11.928.119.000	7.211.311.787	25.015.319.000	4.889.060.575
05	DİĞER GELİRLER	3.781.063.000	364.013.237	4.483.165.000	681.257.731
06	SERMAYE GELİRLERİ	2.302.000	3.427.998		2.306.900
08	ALACAKLARDAN TAHSİLAT	165.185.000	80.116.465	296.837.000	136.384.229
TOPLAM		27.728.119.000	11.840.759.533	45.484.330.000	15.899.445.257

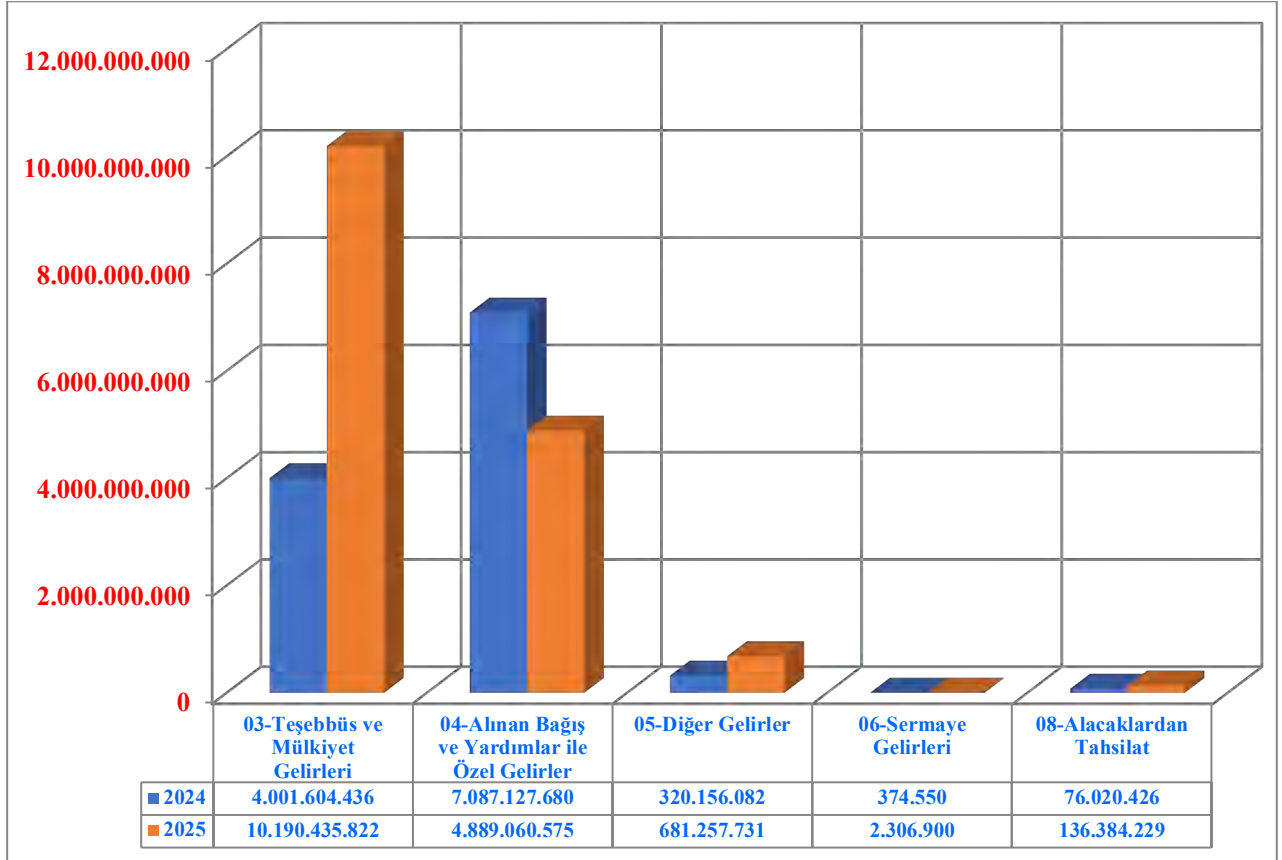


ORMAN GENEL MÜDÜRLÜĞÜ 2025 Yılı Kurumsal Mali Durum ve Beklentiler Raporu

İLK ALTI AYLIK DÖNEM ARTIŞ-AZALIŞ TABLOSU

EKONOMİK KODU	GELİR ÇEŞİDİ	2024 Yılı Ocak-Haziran Gerçekleşme TL	2025 Yılı Ocak-Haziran Gerçekleşme TL	Gelir Artış-Azalış Oranı %
03	TEŞEBBÜS VE MÜLKİYET GELİRLERİ	4.181.890.046	10.190.435.822	143,68
04	ALINAN BAĞIŞ VE YARDIMLAR İLE ÖZEL GELİRLER	7.211.311.787	4.889.060.575	-32,20
05	DİĞER GELİRLER	364.013.237	681.257.731	87,15
06	SERMAYE GELİRLERİ	3.427.998	2.306.900	-32,70
08	ALACAKLARDAN TAHSİLAT	80.116.465	136.384.229	70,23
TOPLAM		11.840.759.533	15.899.445.257	34,28

İLK ALTI AYLIK DÖNEM BÜTÇE GELİRLERİ GRAFİĞİ



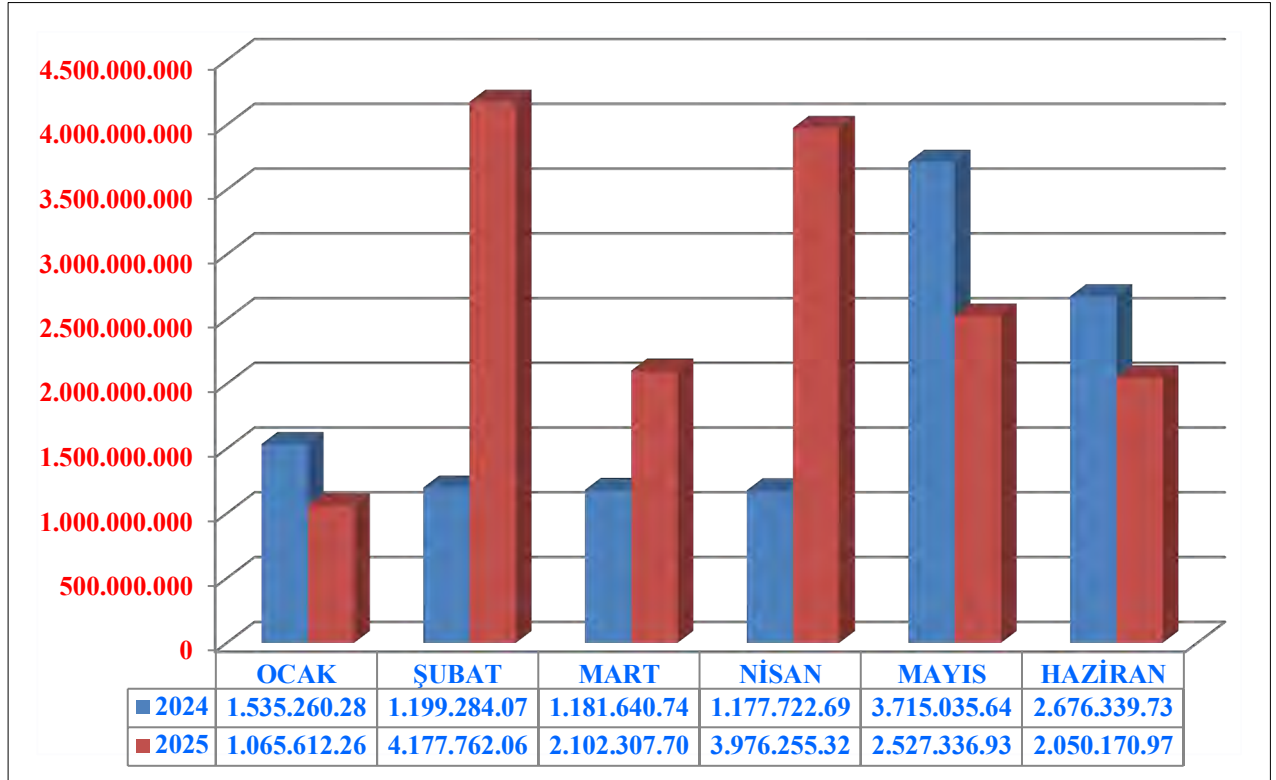


ORMAN GENEL MÜDÜRLÜĞÜ 2025 Yılı Kurumsal Mali Durum ve Beklentiler Raporu

AYLAR İTİBARIYLA GELİR GERÇEKLEŞMELERİ TABLOSU

GELİRLER	YILLAR	OCAK	ŞUBAT	MART	NİSAN	MAYIS	HAZİRAN	TOPLAM
03-Teşebbüs ve Mülkiyet Gelirleri	2024	287.831.223	342.519.777	456.372.702	778.724.304	1.175.021.991	1.141.420.049	4.181.890.046
	2025	498.088.030	1.752.588.582	1.956.711.864	1.823.479.105	2.269.037.264	1.890.530.977	10.190.435.822
04-Alınan Bağış ve Yardımlar ile Özel Gelirler	2024	1.211.269.906	816.374.504	791.755.472	2.008.384.363	825.224.042	1.558.303.501	7.211.311.787
	2025	507.106.335	2.316.221.641	15.368.537	2.030.427.130	6.415.842	13.521.090	4.889.060.575
05-Diğer Gelirler	2024	33.013.569	36.868.796	33.246.295	46.169.090	79.127.788	135.587.700	364.013.237
	2025	57.587.626	104.250.554	116.702.363	95.235.196	207.949.592	99.532.399	681.257.731
06-Sermaye Gelirleri	2024	0	0	374.550	0	0	3.053.448	3.427.998
	2025	0	632.500	1.029.900	0	0	644.500	2.306.900
08-Alacaklardan Tahsilat	2024	3.145.586	3.520.994	9.070.886	17.927.911	27.050.511	19.400.578	80.116.465
	2025	2.830.270	4.068.786	12.495.039	27.113.889	43.934.237	45.942.007	136.384.229
TOPLAM	2024	1.535.260.284	1.199.284.070	1.290.819.905	2.851.205.667	2.106.424.332	2.857.765.276	11.840.759.533
	2025	1.065.612.262	4.177.762.064	2.102.307.704	3.976.255.320	2.527.336.935	2.050.170.973	15.899.445.257

AYLAR İTİBARIYLA GELİR GERÇEKLEŞMELERİ GRAFİĞİ





ORMAN GENEL MÜDÜRLÜĞÜ 2025 Yılı Kurumsal Mali Durum ve Beklentiler Raporu

➤ **03 – Teşebbüs ve Mülkiyet Gelirleri:** Haziran ayı sonu itibariyle 03.1 Mal ve Hizmet Satış Gelirlerinden 35.110.404 TL, 03.6 Kira Gelirlerinden 10.155.325.418 TL olmak üzere toplam 10.190.435.822 TL gelir elde edilmiştir.

EKONOMİK KODU	GELİR ÇEŞİDİ	PLANLANAN GELİR TL	OCAK-HAZİRAN GERÇEKLEŞME TL	GERÇEKLEŞME YÜZDESİ %
03.1	Mal ve Hizmet Satış Gelirleri	49.221.000	35.110.404	71,33
03.6	Kira Gelirleri	15.639.788.000	10.155.325.418	64,93
TOPLAM		15.689.009.000	10.190.435.822	64,95

➤ **04 – Alınan Bağış ve Yardımlar ile Özel Gelirler:** Haziran ayı sonu 04.2 Merkezi Yönetim Bütçesine Dahil İdarelerden Alınan Bağış ve Yardımlardan 4.800.000.000 TL ve 04.4 Kurumlardan ve Kişilerden Alınan Yardım ve Bağışlardan 89.060.575 TL olmak üzere toplam 4.889.060.575 TL gelir elde edilmiştir.

EKONOMİK KODU	GELİR ÇEŞİDİ	PLANLANAN GELİR TL	OCAK-HAZİRAN GERÇEKLEŞME TL	GERÇEKLEŞME YÜZDESİ %
04.2	Merkezi Yönetim Bütçesine Dahil İdarelerden Alınan Bağış ve Yardımlar	25.015.319.000	4.800.000.000	19,19
04.4	Kurumlardan ve Kişilerden Alınan Yardım ve Bağışlar	0	89.060.575	0,00
TOPLAM		25.015.319.000	4.889.060.575	19,54

➤ **05 – Diğer Gelirler:** Haziran ayı sonu itibariyle 05.1 Faiz Gelirlerinden 209.736.291 TL, 05.2 Kişi ve Kurumlardan Alınan Paylardan 5.666.257 TL, 05.3 Para Cezalarından 32.154.718 TL ve 05.9 Diğer Çeşitli Gelirlerden 433.700.465 TL olmak üzere toplam 681.257.731 TL gelir elde edilmiştir.

EKONOMİK KODU	GELİR ÇEŞİDİ	PLANLANAN GELİR TL	OCAK-HAZİRAN GERÇEKLEŞME TL	GERÇEKLEŞME YÜZDESİ %
05.1	Faiz Gelirleri	393.588.000	209.736.291	53,29
05.2	Kişi ve Kurumlardan Alınan Paylar	13.410.000	5.666.257	42,25
05.3	Para Cezaları	26.306.000	32.154.718	122,23
05.9	Diğer Çeşitli Gelirler	4.049.861.000	433.700.465	10,71
TOPLAM		4.483.165.000	681.257.731	15,20

➤ **06 – Sermaye Gelirleri:**

Haziran ayı sonu itibariyle 06.2 Taşınır Satış Gelirlerinden 2.306.900 TL gelir elde edilmiştir.

EKONOMİK KODU	GELİR ÇEŞİDİ	PLANLANAN GELİR TL	OCAK-HAZİRAN GERÇEKLEŞME TL	GERÇEKLEŞME YÜZDESİ %
06.1	Taşınmaz Satış Gelirleri	0	0	0
06.2	Taşınır Satış Gelirleri	0	2.306.900	0,00
TOPLAM		0	2.306.900	0,00



ORMAN GENEL MÜDÜRLÜĞÜ 2025 Yılı Kurumsal Mali Durum ve Beklentiler Raporu

➤ **08 – Alacaklardan Tahsilat:** Haziran ayı sonu itibariyle 08.1 Yurtiçi Alacaklardan Tahsilatlardan 136.384.229 TL gelir elde edilmiştir.

EKONOMİK KODU	GELİR ÇEŞİDİ	PLANLANAN GELİR TL	OCAK-HAZİRAN GERÇEKLEŞME TL	GERÇEKLEŞME YÜZDESİ %
08.1	Yurtiçi Alacaklardan Tahsilat	296.837.000	136.384.229	45,95
	TOPLAM	296.837.000	136.384.229	45,95

C. Finansman

7535 sayılı 2025 Yılı Merkezi Yönetim Bütçe Kanunu ile Genel Müdürlüğümüzün net finansmanı **10.000.000 TL** olarak tahmin edilmiştir.

Genel Müdürlüğümüzce 2025 yılının ilk altı aylık döneminde finansman açısından herhangi bir problemle karşılaşmamış ve ödemeler zamanında gerçekleştirilmiştir. Haziran ayı sonu mizanına göre kasa mevcudu 0 TL, banka mevcudu 90.526.485 TL olarak gerçekleşmiş olup tek hazine kurumlar hesabından alacaklar hesabı 2.783.325.494 TL dir.

20.469.011.000 TL olarak öngörülen **öz gelirlerimiz 11.099.445.257 TL** olarak gerçekleşmiş, **25.015.319.000 TL** olarak öngörülen hazine yardımı gerçekleşmesi 4.800.000.000 TL'dir.

YILLAR	ÖZ GELİRLER		HAZİNE YARDIM		TOPLAM	
	Planlanan	Ocak-Haziran Gerçekleşme	Planlanan	Ocak-Haziran Gerçekleşme	Planlanan	Ocak-Haziran Gerçekleşme
2024	15.800.000.000	4.360.283.174	11.928.119.000	7.125.000.000	27.728.119.000	11.485.305.087
2025	20.469.011.000	11.099.445.257	25.015.319.000	4.800.000.000	45.484.330.000	15.899.445.257

Ağaçlandırma faaliyetleri kapsamında olmak üzere kişi veya kurumlarca **şartlı bağışlar** yapılmaktadır. Bu şekilde yapılan şartlı bağışlar gelir (B) cetvelimize gelir kaydedilmekte ve ödenek kaydı işlemi yapılmaktadır. İlk altı aylık dönemde **72.527.250 TL** ödenek kaydı yapılmıştır.

Ayrıca 2024 yılında ödenek kaydı işlemi yapılmasına karşılık yılı içerisinde kullanılmayan **140.711.052,85 TL** tutarındaki şartlı bağışın 2025 yılına devredilmesi ilişkin iş ve işlemler mevzuata uygun olarak yürütülmüş ve devir işlemi sonrası gerekli ödenek eklemesi yapılarak, ödeneklerin kullanılmak ve şartlı bağışın gereğini yerine getirmek amacıyla ilgili harcama birimlerine intikali sağlanmıştır. Yine 2024 yılında kayıtlara alınan ancak ödenekleştirme işlemi yapılmayan **24.385.836,73 TL** 2025 yılında kullanılmak üzere ödenekleştirilmiştir.



ORMAN GENEL MÜDÜRLÜĞÜ

2025 Yılı Kurumsal Mali Durum ve Beklentiler Raporu

II. OCAK-HAZİRAN 2025 DÖNEMİNDE YÜRÜTÜLEN FAALİYETLER

PROGRAM KIRSAL KALKINMA
ALT PROGRAM ORMAN KÖYLÜLERİNİN KALKINDIRILMASI VE DESTEKLENMESİ
FAALİYET Orman Köylülerinin Desteklenmesi

➤ Orman Köylülerinin Desteklenmesi

FAALİYET	İŞİN ADI	PLANLANAN İŞLER			GERÇEKLEŞME	
		Birim	Miktar	Bin TL	Miktar	Bin TL
Orman Köyleri Etüt Planlama	Orman Köyleri Etüt Planlama	Bin TL		3.000		271
Orman Köylüsünün Desteklenmesi	Yurt İçi Borç Verme (Kredi)	Bin TL		1.800.000		774.948
	Sermaye Transferi (Hibe)	Bin TL		450.000		193.737

Orman köylülerinin desteklenmesi faaliyetine ilişkin sosyal ve ekonomik maksatlı uygulamalarda 1.800.000.000 TL borç verme (kredi) ve 450.000.000 TL sermaye transferi (hibe) olmak üzere toplam 2.250.000.000 TL kaynağın; 968.685.000.000 TL'si kullanılmıştır.

PROGRAM ORMANLARIN VE DOĞANIN KORUNMASI İLE SÜRDÜRÜLEBİLİR YÖNETİMİ
ALT PROGRAM ORMANLARIN VE ORMAN KAYNAKLARININ KORUNMASI
FAALİYET Orman Yangınlarıyla Mücadele
Ormanların Yasa Dışı Müdahalelerden Korunması ve Orman Zararlılarıyla Mücadele

➤ Orman Yangınlarıyla Mücadele

FAALİYET	İŞİN ADI	PLANLANAN İŞLER			GERÇEKLEŞME	
		Birim	Miktar	Bin TL	Miktar	Bin TL
Bina ve Tesisler	Orman Koruma ve Yangınla Mücadele Projesi	Bin TL		320.500		88.868
	Yangın Önleme Tesisi	Km	150	50.000	0	0
	Bina İnşaatları/ Tesisler	Bin TL		253.500		88.868
	Hava Aracı Yer Destek Ekipmanları	Adet	7	7.000	0	0
	İlk Müdahale Ekip Binası (Hibe)	Adet	1	10.000	0	0
Helikopter ve Uçak Alımı	Helikopter Alımı	Bin TL		500.000		0
Makine Teçhizat Alımı	Orman Koruma ve Yangınla Mücadele Projesi	Bin TL		135.000		118.772
	Laboratuvar Cihazları	Adet	13	9.960	0	0
	Damga Çekici	Adet	4.170	50.040	0	0
	Su Tankeri	Adet	125	20.000	52	6.861
	Drone	Adet	5	15.000	0	0
Çoklu Ekran Görüntüleme Sis.	Adet	1	25.000	0	0	
İklim Dayanıklı Ormanlık	Türkiye Ulusal Ormanlık Programı	Bin TL		16.800		2.850
	Etüt-Proje Müşavirlik	Bin TL		16.800		2.850
	İklim Değişikliğine Uyum Str. Belirlenmesi	Bin TL		13.775		2.589
	Etüt-Proje Müşavirlik	Bin TL		4.775		2.589



ORMAN GENEL MÜDÜRLÜĞÜ 2025 Yılı Kurumsal Mali Durum ve Beklentiler Raporu

İklim Dayanıklı Ormancılık	Labaratuvar Cihazları Alımı	Bin TL		9.000		0
	İklim Değişikliğine Dayanıklı Ormanların Tesisi	Bin TL		10.000		0
	YARDOP (Yanan Alan)	Hektar	600	10.000	0	0
	Fıdan Üretim Tesisleri	Bin TL		3.000		0
	Laboratuvar Cihazı Alımı	Adet	1	1.000	0	0
	Laboratuvar Tesisi	Adet	1	1.000	0	0
	Yazılım Alımı	Adet	1	1.000	0	0
	Ormanların Zararlılara Karşı İzlenmesi	Bin TL		4.840		0
	Danışmanlık	Bin TL		2.000		0
	Yazılım Alımı	Bin TL		840		0
	Laboratuvar Cihazları Alımı	Bin TL		1.000		0
	Diğer Donanım	Bin TL		1.000		0
	Orman Köylerinin İklim Değ. Dirençli Alt. Gel.	Bin TL		200.000		23.458
	Orkoy Faaliyetleri	Bin TL		200.000		23.458
	Orman Yangınlarıyla Mücadele	Bin TL		1.745.985		1.637
	Etüt-Proje Müşavirlik	Bin TL		11.050		1.637
	Diğer Alet ve Cihazlar	Bin TL		2.000		0
	Orman Okulu	Bin TL		3.100		0
	Arazöz	Adet	50	1.000.000	0	0
	Greyder	Adet	18	300.000	0	0
	Dozer	Adet	18	283.135	0	0
	İlk Müdahale Aracı	Adet	23	60.000	0	0
	Karar Destek Sistemi Yazılımı	Adet	1	3.840	0	0
	Sayısal Telsiz Haberleşme Sistemi	Adet	1	82.860	0	0
Proje Yönetimi İz ve Deg.	Bin TL		26.500		7.513	

➤ Ormanların Yasa Dışı Müdahalelerden Korunması ve Orman Zararlıları ile Mücadele

FAALİYET	İŞİN ADI	PLANLANAN İŞLER			GERÇEKLEŞME	
		Birim	Miktar	Bin TL	Miktar	Bin TL
Orman Zararlılarıyla Biyolojik Mücadele	Kuş Yuvası	Adet	40.410	20.205	5.600	1.857
	Karınca Transplantasyonu	Adet	16	480	14	56
	Yırtıcı Böcek Üretimi	Adet	666.000	13.320	680.686	2.796
Orman Kadastro ve Tescil	Kadastro ve Tescil Projesi	Bin TL		170.000		20.167
	2/B	Birim	2.000	150.000	124	16.826
	Revizyon	Birim	200	20.000	200	3.341

Ormanlarımızda görülen zararlı türlere karşı 9.752 hektar (4.258 hektar alanda biyolojik, 2.262 hektar alanda biyoteknik ve 3.232 hektar alanda mekanik mücadele) alanda mücadele gerçekleştirilmiştir.

Orman suçlarıyla mücadele çalışmaları, ülke genelinde kurulan toplu koruma ve hassas alan koruma ekibinde görevli orman muhafaza memurları tarafından yürütülmüş; yıl içerisinde toplam 7.304 adet suç zaptı düzenlenmiştir.

Orman sayılan alanlarda ormancılık faaliyetleri dışındaki izin talepleri değerlendirilmiş, yıl içerisinde temdit, devir, uzatma ve ön izinler hariç; 2025 Haziran sonu itibarıyla; 18.756,48 hektar alanda Orman Kanunu'nun 16'ncı maddesine göre (maden ve toprak dolgu), 7.345,36 hektar



ORMAN GENEL MÜDÜRLÜĞÜ 2025 Yılı Kurumsal Mali Durum ve Beklentiler Raporu

alanda Orman Kanunu'nun 17'nci maddesine göre (izin irtifak ve enerji) ve 97,14 hektar Orman Kanunu'nun 18'inci maddesine göre kesin izin verilmiştir.

PROGRAM ORMANLARIN VE DOĞANIN KORUNMASI İLE SÜRDÜRÜLEBİLİR
YÖNETİMİ
ALT PROGRAM ORMANLARIN GELİŞTİRİLMESİ VE GENİŞLETİLMESİ
FAALİYET Ağaçlandırma, Fidan ve Tohum Üretimi
Orman Bakımı, Gençleştirme ve Rehabilitasyon

➤ Ağaçlandırma, Fidan ve Tohum Üretimi

FAALİYET	İŞİN ADI	PLANLANAN İŞLER			GERÇEKLEŞME	
		Birim	Miktar	Bin TL	Miktar	Bin TL
Ağaçlandırma	Ağaçlandırma Tesis	Hektar	10.000	776.100	3.318	97.932
	Ağaçlandırma Tesis	Hektar	5.000	357.000	2.303	64.387
	Endüstriyel Ağaçlandırma Tesis	Hektar	5.000	419.100	1.015	33.545
	Ağaçlandırma Bakım	Hektar	70.000	630.000	41.504	173.607
	Ağaçlandırma Bakım	Hektar	30.000	270.000	17.689	34.222
	Endüstriyel Ağaçlandırma Bakım	Hektar	40.000	360.000	23.815	139.385
	Ağaçlandırma Şartlı Bağışlar	Bin TL		237.624		16.893
	Özel Ağaçlandırma				300	15.190
Fidan ve Tohum Üretimi	Fidan Üretimi	Bin Adet	90.000	1.130.000	74.722	293.745
	Fidan Bakımı	Bin Adet	130.000	480.000	51.300	64.649
	Tohum Üretimi	Ton	100	60.000	23,18	15.034
	Tohum Bakımı	Ton	100	5.000	31,20	735
Ağaç ve Tohum Islahı	Altlık Fidan Üretimi	Adet	5.000	3.000	6.000	1.520
	Aşılı Fidan Üretimi	Adet	4.800	1.000	8.955	770
	Ağaç ve Tohum Islah Tesisi	Hektar	57	10.000	16	453
	Ağaç ve Tohum Islah İhata	Km	13	4.000	6	400
	Ağaç ve Tohum Islahı Bakımı	Hektar	1.700	12.000	551	981
Bina ve Tesis İnşaatları	Fidan Üretim Projesi	Bin TL		40.000		1.553
	Tesisler	Bin TL		40.000		1.553
Makine Teçhizat Alımı	Fidan Üretim Projesi	Bin TL		5.000		438
	Muhtelif Makine Teçhizat	Bin TL		5.000		438

2025 yılı yatırım programında yer alan projeler kapsamında; 5.000 hektarı endüstriyel ağaçlandırma olmak üzere toplam 10.000 hektar ağaçlandırma tesis programlanmıştır. Bu kapsamda 2.303 hektar ağaçlandırma tesis ve 1.015 hektar endüstriyel ağaçlandırma çalışması gerçekleştirilmiştir.

Ayrıca, 74.722.000 adet fidan üretimi ve 51.300.000 adet fidan bakımı gerçekleştirilmiştir.



ORMAN GENEL MÜDÜRLÜĞÜ

2025 Yılı Kurumsal Mali Durum ve Beklentiler Raporu

Orman Bakımı, Gençleştirme ve Rehabilitasyon

FAALİYET	İŞİN ADI	PLANLANAN İŞLER			GERÇEKLEŞME	
		Birim	Miktar	Bin TL	Miktar	Bin TL
Orman Gençleştirme ve Bakımı	Gençleştirme Çalışmaları	Hektar	34.704	750.662	18.623	417.817
	Doğal Gençleştirme	Hektar	25.745	523.583	16.878	363.067
	Yapay Gençleştirme	Hektar	8.959	227.079	1.745	54.750
	Bakım Çalışmaları	Hektar	724.999	1.809.412	320.497	473.242
	Gençlik Bakımı	Hektar	242.312	954.926	149.239	266.576
	Kültür Bakımı	Hektar	70.071	294.298	48.436	122.103
	Sıklık Bakımı	Hektar	221.255	449.666	70.453	77.838
	İlk Aralama Bakımı	Hektar	99.664		33.073	
	Baltalık Ormanlarında Yenileme	Hektar	9.564		1.824	
	Budama	Hektar	2.202	10.522	305	1.756
	Koruya Tahvil	Hektar	79.931	100.000	17.167	4.969
	Rehabilitasyon Tesis	Hektar	33.952	62.876	4.747	2.245
	Rehabilitasyon Bakım	Hektar	7.000	28.000	3.137	3.353
	Maden Sahalarının Rehabilitasyonu	Bin TL		32.000		500
	Rehabilitasyon Tesis	Hektar	100	15.000	0	0
	Rehabilitasyon Bakım	Hektar	650	17.000	168	500
	YARDOP	Hektar		32.000		5.843
	YARDOP Tesis	Hektar	6.627	20.933	655	0
	YARDOP Bakım	Hektar	1.771	11.067	1.261	5.843
	Silvikültür Planı	Adet	49	50	62	0
Silvikültür Koruma	Adet KTK	89	65.000	28	23.035	
	Adet Bekçi	391		257		

Bakım çalışmaları kapsamında toplam 320.497 hektar alanda çalışma gerçekleştirilmiştir. 62 adet silvikültür planı düzenlenmiş, 16.878 hektar alanda doğal gençleştirme ve 1.745 hektar alanda yapay gençleştirme çalışması tamamlanmıştır. Rehabilitasyon çalışmaları kapsamında ise; toplam 4.747 hektar alanda tesis, 3.137 hektar alanda bakım çalışması gerçekleştirilmiştir.

PROGRAM

ORMANLARIN VE DOĞANIN KORUNMASI İLE SÜRDÜRÜLEBİLİR YÖNETİMİ

ALT PROGRAM

ORMANLARIN İŞLETİLMESİ

FAALİYET

Amenajman Faaliyetleri

Odun Dışı Orman Ürün ve Hizmetlerinin Değerlendirilmesi ve Yaygınlaştırılması

Odun Üretimi, Standardizasyon ve Sertifikalandırma

Orman Yollarına İlişkin Hizmetler

Amenajman Faaliyetleri

FAALİYET	İŞİN ADI	PLANLANAN İŞLER			GERÇEKLEŞME	
		Birim	Miktar	Bin TL	Miktar	Bin TL
Orman Amenajmanı	Orman Amenajmanı	Hektar	2.529.259	174.200	1.000.000	58.129
	Ulusal Orman Envanteri	Adet	6.437	25.800	1.200	0



ORMAN GENEL MÜDÜRLÜĞÜ 2025 Yılı Kurumsal Mali Durum ve Beklentiler Raporu

➤ Odun Dışı Orman Ürün ve Hizmetlerinin Değerlendirilmesi ve Yaygınlaştırılması

FAALİYET	İŞİN ADI	PLANLANAN İŞLER			GERÇEKLEŞME	
		Birim	Miktar	Bin TL	Miktar	Bin TL
Bina ve Tesisler	Orman İçi Mes.Yer.Yapım Prj.	Bin TL		110.000		7.067
	Orman Parkları	Bin TL		100.000		7.067
	Millet Ormanları	Bin TL		10.000		0
	Beştepe Millet Ormanı Yapım Prj.	Bin TL		1.968.000		100.251
	Millet Ormanı Yapımı	Bin TL		1.968.000		100.251
Orman Ürünleri Üretim	Odun Dışı Orman Ürünleri	Bin Ton	305		21	
Orman Ürünleri Satış	Odun Dışı Orman Ürünleri Satış Gelirleri	Bin TL		77.0000		13.349

1.946 adet orman parkı ve 863 adet bal ormanı bulunmaktadır. Yıl içerisinde; 34 adet orman parkı ve 11 adet bal ormanı tesis edilmiş, 22 adet orman parkının ise tescil iptali gerçekleştirilmiştir. Envanter çalışmaları kapsamında; toplam 131.298 hektar alanda çalışma gerçekleştirilmiş, faydalanılan tür sayısı 159, tespit edilen türlere ait veri sayısı ise 302 adet olarak sonuçlanmıştır. Ekoturizm alanı yönetim plan sayısı 130 adede ulaşmıştır. Yıl içerisinde; 6 adet ekoturizm alanı planlanmıştır.

Biyoloji çeşitliliğinin korunması ve sürdürülebilirliğin sağlanması maksadı ile yıl içerisinde 2 adet orman işletme müdürlüğünde biyoçeşitliliğin orman amenajman planlarına entegrasyonu sağlanmıştır.

➤ Odun Üretimi, Standardizasyon ve Sertifikalandırma

FAALİYET	İŞİN ADI	PLANLANAN İŞLER			GERÇEKLEŞME	
		Birim	Miktar	Bin TL	Miktar	Bin TL
Orman Ürünleri Üretimi	Dikili Damga	Bin m ³	34.000		30.334	
	Endüstriyel Odun Toplamı	Bin m ³	27.200		11.783	
	Tomruk	Bin m ³	9.350		4.462	
	Tel Direk	Bin m ³	75		19	
	Maden Direk	Bin m ³	1.200		448	
	Sanayi Odunu	Bin m ³	1.705		437	
	Kağıtlık Odun	Bin m ³	5.258		2.096	
	Lif Yonga	Bin m ³	9.600		4.320	
	Sırık	Bin m ³	12		1	
	Yakacak Odun	Bin ster	5.100		1.059	
Orman Ürünleri Satış	Odun Satış Geliri Toplamı	Bin TL		80.000.000		29.067.316
	Dikili Satış	Bin m ³	12.000	23.373.488	3.845	6.939.379
	Endüstriyel Odun	Bin m ³	17.330	54.454.287	7.076	21.784.808
	Yakacak Odun	Bin ster	4.456	2.172.225	601	343.129



ORMAN GENEL MÜDÜRLÜĞÜ 2025 Yılı Kurumsal Mali Durum ve Beklentiler Raporu

2025 yılı üretim programı, ormanların üretim kapasitesi ve piyasa talepleri göz önüne alınarak hazırlanmış, 11.783.000 m³ endüstriyel odun, 1.059.000 ster yakacak odun üretimi gerçekleştirilmiştir.

Verimli ve rasyonel bir işletmecilik açısından dikili ağaç satışının artırılması yönündeki çalışmalara devam edilmiş 3.845.000 m³ dikili ağaç, 7.076.000 m³ endüstriyel odun ve 601.000 ster yakacak odun satışı gerçekleştirilerek toplam 29.067.316.000 TL gelir elde edilmiştir.

Orman Yollarına İlişkin Hizmetler

FAALİYET	İŞİN ADI	PLANLANAN İŞLER			GERÇEKLEŞME	
		Birim	Miktar	Bin TL	Miktar	Bin TL
Orman Yolları	Aplikasyon	Km	3.476	10.318	518	1.265
	Yeni Yol	Km	2.400	915.500	555	63.373
	Büyük Onarım	Km	1.585	464.000	388	19.161
	Sanat Yapısı	Km	1.750	644.000	179	30.256
	Üst Yapı	Km	1.000	275.000	141	10.287
	Köprü	m	119	71.700	0	0
	Yangın Emniyet Yolu	Km	442	9.994	22	300
	Yangın Emniyet Yolu Bakım	Km	26.128	65.813	4.441	3.319
	Kule Kulübe Yolu Bakım	Km	1.031	2.501	145	294
	Sürütme Yolu Yapımı	Km	3.170	30.340	57	548
	Traktör Yolu	Km	2.048	25.035	49	713
	Depo Dahili Yol	Km	265	7.064	24	537
	Üretim Yolu Tamir Bakım	Km	223.045	308.935	31.572	29.596
Makine Teçhizat	Ormancılık Alt Yapı ve Üretim Makinesi Alım Projesi	Bin TL		20.000		0
	Muhtelif Alet ve Cihazlar	Bin TL		20.000		0

PROGRAM
ALT PROGRAM

TOPRAK VE SU KAYNAKLARININ KULLANIMI VE YÖNETİMİ
TOPRAK KAYNAKLARININ KORUNMASI, GELİŞTİRİLMESİ VE ETKİN KULLANIMI

FAALİYET

Çölleşme ve Erozyonla Mücadele

Çölleşme ve Erozyonla Mücadele

FAALİYET	İŞİN ADI	PLANLANAN İŞLER			GERÇEKLEŞME	
		Birim	Miktar	Bin TL	Miktar	Bin TL
Erozyonla Mücadele ve Mera Islahı	Toprak Muhafaza			536.500		27.386
	Erozyon Kontrol Tesis	Hektar	15.410	298.500	5.102	9.882
	Erozyon Kontrol Bakım	Hektar	60.000	238.000	27.736	17.504
	Mera Islahı	Hektar	5.538	33.500	1.700	569
	Sel Kontrolü Tesis	Hektar	19.435	210.000	2.020	6.099
	Etüd Proje	Hektar	50.000	25.000	7.676	342
Bolaman Nehri Havzası Rehabilitasyonu	Mera Islahı, Erozyon ve Sel Kontrolü	Bin TL		48.500		14.000
	Müşavirlik / Kontrollük	Bin TL		23.000		6.213
	Sel Kontrolü Tesis	Hektar	10.000	20.000	800	7.640
	Teknik Kap.Gel.Çalıştay	Bin TL		5.500		147
Orman Rehabilitasyonu ve Ağaçlandırma	Bin TL		10.800		0	



ORMAN GENEL MÜDÜRLÜĞÜ

2025 Yılı Kurumsal Mali Durum ve Beklentiler Raporu

	Entegre Havza Plan/Prj Yap.	Bin TL		10.800		0
	Fidan ve Tohum Üretimi	Bin TL		4.000		1.067
	Fidan Üretimi	Bin TL		4.000		1.067
	Halkın Yaşam Koşullarının İyileştirilmesi	Bin TL		50.700		3.760
	Mesire Yerleri ve Ekoturizmin Geliştirilmesi	Bin TL		73.000		0
	Mesire Yerleri	Bin TL		65.000		0
	Bal Ormanı	Bin TL		8.000		0
Çekerek Nehri Havzası Rehabilitasyonu	Mera Islahı, Erozyon ve Sel Kontrolü	Bin TL		150.772		5.302
	Erozyon Kontrol Tesis	Hektar	3.494	105.905	0	0
	Erozyon Kontrol Bakım	Hektar	1.786	10.150	0	0
	Mera Islahı	Hektar	600	3.600	0	0
	Müşavirlik / Kontrollük	Bin TL		22.200		5.053
	Teknik Kap.Gel.Çalıştay...	Bin TL		8.037		139
	Araç Kiralama	Bin TL		880		110
	Orman Rehabilitasyonu ve Ağaçlandırma	Bin TL		38.036		0
	Ağaçlandırma Tesis	Hektar	400	3.000	0	0
	Ağaçlandırma Bakım	Hektar	450	2.286	0	0
	Rehabilitasyon Tesis	Hektar	1.500	30.000	0	0
	Rehabilitasyon Bakım	Hektar	550	2.750	0	0
	Fidan ve Tohum Üretimi	Bin TL		6.300		0
	Fidanlıkların İyileştirilmesi	Bin TL		6.300		0
	Halkın Yaşam Koşullarının İyileştirilmesi	Bin TL		65.078		0
	Mesire Yerleri ve Ekoturizmin Geliştirilmesi	Bin TL		1.514		0
	Bal Ormanı	Bin TL		1.514		0
Fırat Nehri Havza Reh.Projesi	Mikrohavza Planlama	Bin TL		74.295		0
	Doğal Kaynakların Reh.ve Sür.Yön.	Bin TL		4.520		0
	Geçim Kaynaklarının ve Hayat Şartlarının İyileştirilmesi	Bin TL		8.671		0
	İzleme ve Değerlendirme	Bin TL		43.054		0
Seyhan ve Ceyhan Nehri Havza Reh.Projesi	Etüt-Proje	Bin TL		25.600		224



ORMAN GENEL MÜDÜRLÜĞÜ

2025 Yılı Kurumsal Mali Durum ve Beklentiler Raporu

PROGRAM
ALT PROGRAM
FAALİYET

YÖNETİM VE DESTEK PROGRAMI
ÜST YÖNETİM, İDARİ VE MALİ HİZMETLER
Bilgi Teknolojilerine Yönelik Faaliyetler
Diğer Destek Hizmetleri
Genel Destek Hizmetleri

► Bilgi Teknolojilerine Yönelik Faaliyetler

FAALİYET	İŞİN ADI	PLANLANAN İŞLER			GERÇEKLEŞME	
		Birim	Miktar	Bin TL	Miktar	Bin TL
Bilgi İşlem Sistemi İdame ve Yenileme	Mamul Mal Alımları	Bin TL		92.000		744
	Gayri Maddi Hak Alımları	Bin TL		123.000		17.075
Bilgi Teknolojilerine Yönelik Faaliyetler	Hizmet Alımları	Bin TL		75.061		57.916
	Menkul Mal, Gayri Maddi Hak.Al.	Bin TL		1.210		0
Orman Bilgi Sistemi (ORBİS) 2.0 Fizibilite Etüdü Projesi	Etüt Proje	Bin TL		43.000		14.400
Makine Teçhizat	Barkod Okuyucu ve El Terminali Alımı		10.187	146.000	290	444
	Barkod Okuyucu	Adet	5.438	16.000	290	444
	El Terminali Cihazı	Adet	4.749	130.000	0	0

► Diğer Destek Hizmetleri

FAALİYET	İŞİN ADI	PLANLANAN İŞLER			GERÇEKLEŞME	
		Birim	Miktar	Bin TL	Miktar	Bin TL
Ormanlık Araştırma	Araştırma Projeleri	Bin TL		45.180		6.730
Makine Teçhizat Alımı	Ormanlık Araştırma Kapasitesinin Gel. Projesi	Bin TL		14.120		43
	Muhtelif Makine Teçhizat	Bin TL		14.120		43
	İdare Binalarının İşletilmesi Projesi	Bin TL		5.000		2.159
	Muhtelif İşler (Mutfak Malzemesi)	Bin TL		5.000		2.159
Bina ve Tesisler	Ormanlık Araştırma Kapasitesinin Gel. Projesi	Bin TL		4.700		0
	Tesisler	Bin TL		4.700		0
	İdare Binalarının İşletilmesi Projesi	Bin TL		36.000		4.328
	Tesisler	Bin TL		28.000		4.328
	Büyük Onarım (Fidanlık-Araştırma)	Bin TL		3.000		0
	Muhtelif İşler	Bin TL		5.000		0
	Bölge ve İşletme Müdürlükleri Bina Yenileme Projesi	Bin TL		3.268.500		746.434
	Hizmet Binası Yenileme	Bin TL		760.000		207.481
	Yeni ve İkmal Bina İnşaatları (Taşınmaz Satış Karşılığı)	Bin TL		170.000		0
Deprem Bölgesi Hizmet Binası ve Lojman Yenileme / Diğer Hizmet Binası Yenileme	Bin TL		2.338.500		538.953	



ORMAN GENEL MÜDÜRLÜĞÜ 2025 Yılı Kurumsal Mali Durum ve Beklentiler Raporu

OCAK-HAZİRAN 2025 DÖNEMİ YATIRIM PROJE GİDERLERİ

Genel Müdürlüğümüze, 7535 sayılı 2025 Yılı Merkezi Yönetim Bütçe Kanunu ile Özel Bütçeden yatırım proje giderleri için **6.800.000.000 TL** ödenek tahsis edilmiş olup, Haziran ayı sonu itibariyle **640.362.925 TL** harcama yapılmıştır.

YATIRIM PROJE GİDELERİ GERÇEKLEŞME TABLOSU

PROJE ADI	2025 YILI		
	Başlangıç Ödeneği TL	Revize Bütçe ⁵	Ocak-Haziran Harcama TL
Orman Kadastro ve Tescili Projesi	170.000.000	170.000.000	20.177.459
İklimle Dirençli Ormanlar Projesi	1.820.900.000	1.820.900.000	12.160.998
Bolaman Nehri Havzası Rehabilitasyon Projesi	187.000.000	187.000.000	18.838.758
Çekerek Nehri Havzası Rehabilitasyon Projesi	261.700.000	261.700.000	5.302.422
Helikopter ve Uçak Alımı Projesi	75.000.000	0	0
Orman Koruma ve Yangınla Mücadele Projesi	315.500.000	430.500.000	27.835.083
Orman Amenajmanı ve Orman Köyleri Etüdü Projesi	3.000.000	3.000.000	271.125
Bilgi İşlem Sistemi İdame ve Yenileme Projesi	215.000.000	215.000.000	17.819.391
Orman Bilgi Sistemi (ORBİS) 2.0 Fizibilite Etüdü Projesi	0	43.000.000	14.400.000
Orman İçi Mesire Yerleri Yapımı Projesi	100.000.000	100.000.000	7.066.504
Ormancılık Araştırma Kapasitesinin Güçlendirilmesi Projesi	64.000.000	64.000.000	7.177.369
Erozyonla Mücadele ve Toprak Muhafaza Projesi	780.000.000	780.000.000	60.101.034
Beştepe Millet Ormanı Yapımı	50.000.000	500.000.000	100.250.900
Seyhan ve Ceyhan Nehri Havza Rehabilitasyonu	2.200.000	2.200.000	223.852
Endüstriyel Plantasyon Projesi	979.100.000	779.100.000	172.929.915
Ormanların Geliştirilmesi ve Genişletilmesi Projesi	875.000.000	969.624.000	123.922.503
İdare Binalarının İşletilmesi Projesi	31.000.000	36.000.000	4.327.666
Ormancılık Altyapısı ve Üretim Makinası Alımı Projesi	715.700.000	715.700.000	47.557.945
Fırat Nehri Havza Rehabilitasyon Projesi	124.900.000	124.900.000	0
Deprem Bölgesi İşletme Şeflikleri Hizmet Binası Yenileme Projesi	30.000.000	30.000.000	0
TOPLAM	6.800.000.000	7.232.624.000	640.362.925

⁵ 2025/9409 sayılı Cumhurbaşkanlığı Kararı uyarınca 15.01.2025 tarihli ve 32783 mükerrer sayılı Resmi Gazetede yayımlanan 2025 Yılı Yatırım Programına göre revize edilen bütçe.



ORMAN GENEL MÜDÜRLÜĞÜ 2025 Yılı Kurumsal Mali Durum ve Beklentiler Raporu

III. TEMMUZ-ARALIK 2025 DÖNEMİNE İLİŞKİN BEKLENTİLER VE HEDEFLER

A. Bütçe Giderleri

Genel Müdürlüğümüze, 7535 sayılı 2025 Yılı Merkezi Yönetim Bütçe Kanunu ile Özel Bütçeden **45.494.330.000 TL** ödenek tahsis edilmiş olup Haziran ayı sonu itibarıyla **15.947.747.907 TL** (% 35,05) harcama yapılmıştır.

Ormancılık çalışmalarımızın ve ödemelerimizin yılın ikinci altı aylık döneminde daha yoğun olacağı hususu dikkate alındığında, 2025 yılının sonunda **52.162.496.000 TL** tutarında harcama yapılacağı tahmin edilmektedir.

YILSONU BÜTÇE GİDERLERİ TAHMİNİ TABLOSU

EKONOMİK KODU	GİDER ÇEŞİDİ	2024 YILI		2025 YILI	
		Başlangıç Ödeneği TL	Yıl Sonu Kesin Harcama TL	Başlangıç Ödeneği TL	Yıl Sonu Harcama Tahmini TL
01	PERSONEL GİDERLERİ	12.471.621.000	16.453.010.673	23.073.070.000	26.328.887.000
02	SOSYAL GÜVENLİK KURUMLARINA DEVLET PRİMİ GİDERLERİ	1.951.423.000	2.895.390.689	4.383.371.000	4.960.479.000
03	MAL VE HİZMET ALIM GİDERLERİ	5.945.524.000	6.935.277.283	7.907.628.000	10.090.177.000
05	CARİ TRANSFERLER	547.646.000	409.864.936	774.129.000	650.129.000
06	SERMAYE GİDERLERİ	5.200.100.000	4.155.930.595	6.800.000.000	7.232.624.000
07	SERMAYE TRANSFERLERİ	428.869.000	603.708.397	656.032.000	800.100.000
08	BORÇ VERME	1.202.936.000	1.433.622.959	1.900.100.000	2.100.100.000
TOPLAM		27.748.119.000	32.886.805.532	45.494.330.000	52.162.496.000



ORMAN GENEL MÜDÜRLÜĞÜ 2025 Yılı Kurumsal Mali Durum ve Beklentiler Raporu

Ormancılık çalışmalarımızın ve ödemelerimizin yılın ikinci altı aylık döneminde daha yoğun olacağı hususu dikkate alındığında, 2025 yılının sonunda program düzeyinde **52.162.496.000 TL** tutarında bir harcama yapılacağı tahmin edilmektedir.

PROGRAM DÜZEYİNDE BÜTÇE GİDERLERİ TAHMİNİ TABLOSU

PROGRAM KODU	PROGRAM	2025 YILI	
		Başlangıç Ödeneği TL	Yıl Sonu Harcama Tahmini TL
36	KIRSAL KALKINMA	5.871.518.000	6.603.494.000
20	ORMANLARIN VE DOĞANIN KORUNMASI İLE SÜRDÜRÜLEBİLİR YÖNETİMİ	32.040.311.000	36.829.839.000
24	TOPRAK VE SU KAYNAKLARININ KULLANIMI VE YÖNETİMİ	5.346.936.000	6.059.214.000
98	YÖNETİM VE DESTEK PROGRAMI	2.235.565.000	2.669.949.000
TOPLAM		45.494.330.000	52.162.496.000



ORMAN GENEL MÜDÜRLÜĞÜ 2025 Yılı Kurumsal Mali Durum ve Beklentiler Raporu

B. Bütçe Gelirleri

Genel Müdürlüğümüze, 7535 sayılı 2025 Yılı Merkezi Yönetim Bütçe Kanunu ile Özel Bütçeden **45.484.330.000 TL** gelir bütçesi planlanmış Haziran ayı sonu itibarıyla **15.899.445.257** (%34,95) gerçekleşme olmuştur.

Cari ve Sermaye Hazine Yardımlarının serbest bırakılması ile öz gelirlerimiz birlikte değerlendirildiğinde, 2025 yılının sonunda **38.866.040.000 TL** tutarında bir gelir gerçekleşmesi olacağı tahmin edilmektedir.

YILSONU BÜTÇE GELİRLERİ TAHMİNİ TABLOSU

EKONOMİK KODU	GELİR ÇEŞİDİ	2024 YILI		2025 YILI	
		Planlanan Gelir TL	Yıl Sonu Gerçekleşme TL	Planlanan Gelir TL	Yıl Sonu Gerçekleşme Tahmini TL
03	TEŞEBBÜS VE MÜLKİYET GELİRLERİ	11.851.450.000	13.983.500.654	15.689.009.000	16.321.540.000
04	ALINAN BAĞIŞ VE YARDIMLAR İLE ÖZEL GELİRLER	11.928.119.000	17.045.181.787	25.015.319.000	21.150.000.000
05	DİĞER GELİRLER	3.781.063.000	1.715.189.510	4.483.165.000	1.190.000.000
06	SERMAYE GELİRLERİ	2.302.000	3.554.617	0	3.000.000
08	ALACAKLARDAN TAHSİLAT	165.185.000	196.932.098	296.837.000	201.500.000
TOPLAM		27.728.119.000	32.944.358.666	45.484.330.000	38.866.040.000

C. Finansman

Genel Müdürlüğümüz giderleri öncelikle elde edilen öz gelirler ve mevcut likit kaynaklarla karşılanmaktadır. Hazine yardımı ise likit imkânın yetersiz kaldığı aylarda talep edilmektedir. 2025 yılı sonunda gerçekleşeceği tahmin edilen 52.162.496.000 TL giderin %54' ünün hazine yardımı alınarak karşılanması, %46' inin de öz gelirlerimizle karşılanması beklenmektedir. **20.469.011.000 TL** olarak planlanan öz gelirlerimizin **17.860.040.000 TL** olarak gerçekleşebileceği tahmin edilmektedir.



ORMAN GENEL MÜDÜRLÜĞÜ 2025 Yılı Kurumsal Mali Durum ve Beklentiler Raporu

TEMMUZ-ARALIK 2025 DÖNEMİNDE YATIRIM PROJE GİDERLERİ TAHMİNİ

Genel Müdürlüğümüze, 7535 sayılı 2025 Yılı Merkezi Yönetim Bütçe Kanunu ile Özel Bütçeden yatırım proje giderleri için **6.800.000.000 TL** ödenek tahsis edilmiş olup, Haziran ayı sonu itibarıyla **640.362.925 TL** harcama yapılmıştır.

Ormancılık çalışmalarımızın ve ödemelerimizin yılın ikinci altı aylık döneminde daha yoğun olacağı hususu dikkate alındığında, 2025 yılının sonunda yatırım proje giderlerinden **7.232.624.000 TL** tutarında harcama yapılacağı tahmin edilmektedir.

YATIRIM PROJE GİDERLERİ TAHMİNİ TABLOSU

PROJE ADI	2025 YILI		
	Başlangıç Ödeneği TL	Revize Bütçe ⁶	Yıl Sonu Harcama Tahmini TL
Orman Kadastro ve Tescili Projesi	170.000.000	170.000.000	170.000.000
İklimle Dirençli Ormanlar Projesi	1.820.900.000	1.820.900.000	1.820.900.000
Bolaman Nehri Havzası Rehabilitasyon Projesi	187.000.000	187.000.000	187.000.000
Çekerek Nehri Havzası Rehabilitasyon Projesi	261.700.000	261.700.000	261.700.000
Helikopter ve Uçak Alımı Projesi	75.000.000	0	0
Orman Koruma ve Yangınla Mücadele Projesi	315.500.000	430.500.000	430.500.000
Orman Amenajmanı ve Orman Köyleri Etüdü Projesi	3.000.000	3.000.000	3.000.000
Bilgi İşlem Sistemi İdame ve Yenileme Projesi	215.000.000	215.000.000	215.000.000
Orman Bilgi Sistemi (ORBİS) 2.0 Fizibilite Etüdü Projesi	0	43.000.000	43.000.000
Orman İçi Mesire Yerleri Yapımı Projesi	100.000.000	100.000.000	100.000.000
Ormancılık Araştırma Kapasitesinin Güçlendirilmesi Projesi	64.000.000	64.000.000	64.000.000
Erozyonla Mücadele ve Toprak Muhafaza Projesi	780.000.000	780.000.000	780.000.000
Beştepe Millet Ormanı Yapımı	50.000.000	500.000.000	500.000.000
Seyhan ve Ceyhan Nehri Havza Rehabilitasyonu	2.200.000	2.200.000	2.200.000
Endüstriyel Plantasyon Projesi	979.100.000	779.100.000	779.100.000
Ormanların Geliştirilmesi ve Genişletilmesi Projesi	875.000.000	969.624.000	969.624.000
İdare Binalarının İşletilmesi Projesi	31.000.000	36.000.000	36.000.000
Ormancılık Altyapısı ve Üretim Makinası Alımı Projesi	715.700.000	715.700.000	715.700.000
Fırat Nehri Havza Rehabilitasyon Projesi	124.900.000	124.900.000	124.900.000
Deprem Bölgesi İşletme Şeflikleri Hizmet Binası Yenileme Projesi	30.000.000	30.000.000	30.000.000
TOPLAM	6.800.000.000	7.232.624.000	7.232.624.000

⁶ 2025/9409 sayılı Cumhurbaşkanlığı Kararı uyarınca 15.01.2025 tarihli ve 32783 mükerrer sayılı Resmî Gazetede yayımlanan 2025 Yılı Yatırım Programına göre ve yıl içerisinde gerçekleştirilen aktarma ve eklemeler sonucu revize edilen bütçe.

BÜTÇE GELİRLERİNİN GELİŞİMİ

EKONOMİK	2024 GERÇEKLEŞME TOPLAMI		2025 PAŞALANCIĞI DÖNEMİ		Ocak Gerçekleşme		Şubat Gerçekleşme		Mart Gerçekleşme		Nisan Gerçekleşme		Mayıs Gerçekleşme		Haziran Gerçekleşme		Ocak-Haziran Toplamı		Gerçekleşme		Oran (%)		2025 Yıllık Gerçekleşme Tahmini
	2024	2025	2024	2025	2024	2025	2024	2025	2024	2025	2024	2025	2024	2025	2024	2025	2024	2025	2024	2025	2024	2025	
	00	01	02	03	04	05	06	07	08	09	10	11	12	13	14	15	16	17	18	19	20	21	
BÜTÇE GELİRLERİ TOPLAMI	33.201.748.993	45.484.330.000	1.199.284.076	4.172.762.064	1.290.819.995	3.974.235.220	2.851.205.667	3.974.235.220	2.106.424.332	2.852.316.935	2.852.316.935	2.852.316.935	2.852.316.935	2.852.316.935	2.852.316.935	2.852.316.935	2.852.316.935	11.840.729.535	15.899.445.232	34,28	35,66	34,96	38.866.040.000
00 - Tevdiatlar ve Millî Gelirler	15.384.835.829	13.630.000.000	39.251.272	1.752.988.352	458.272.000	1.826.711.064	720.245.304	1.826.711.064	1.174.094.931	1.826.711.064	1.826.711.064	1.826.711.064	1.826.711.064	1.826.711.064	1.826.711.064	1.826.711.064	1.826.711.064	4.183.850.856	30.004.938.822	143,68	240,8	240,8	16.571.590.000
01 - Mali ve Hukukî Şahıs Gelirleri	97.949.764	9.271.000	2.992.495	5.937.271	3.204.440	4.016.518	3.204.440	4.016.518	5.098.684	3.204.440	3.204.440	3.204.440	3.204.440	3.204.440	3.204.440	3.204.440	3.204.440	51.276.365	38.110.454	52,12	71,33	71,33	51.000.000
02 - Kira Gelirleri	14.294.935.335	15.632.758.000	81.015.938	1.246.684.861	451.164.263	1.952.495.348	745.881.677	1.952.495.348	1.188.192.040	1.952.495.348	1.952.495.348	1.952.495.348	1.952.495.348	1.952.495.348	1.952.495.348	1.952.495.348	1.952.495.348	4.130.163.845	10.135.326.418	145,88	283,1	64,93	16.268.540.000
03 - Alınan Borç ve Yardımların Ösül Gelirleri	16.800.136.698	25.015.191.000	907.006.335	2.316.221.641	791.254.472	15.268.337	2.008.384.363	2.008.384.363	823.224.042	6.415.842	6.415.842	6.415.842	6.415.842	6.415.842	6.415.842	6.415.842	6.415.842	7.211.311.787	4.889.060.575	32,20	42,71	19,54	21.150.000.000
04 - Kurumlar ve Kurumlar Arası Bütçe ve Yardımlar	16.713.277.000	26.013.181.000	800.000.000	2.300.000.000	775.000.000	2.000.000.000	2.000.000.000	2.000.000.000	800.000.000	2.000.000.000	2.000.000.000	2.000.000.000	2.000.000.000	2.000.000.000	2.000.000.000	2.000.000.000	2.000.000.000	7.192.500.000	4.880.000.000	32,63	42,63	19,54	21.000.000.000
05 - Diğer Gelirler	1.728.586.110	4.483.165.000	33.013.596	104.260.554	33.242.295	116.702.365	46.160.000	116.702.365	74.127.788	207.849.592	207.849.592	207.849.592	207.849.592	207.849.592	207.849.592	207.849.592	207.849.592	364.013.237	681.267.231	87,15	209,4	15,20	1.110.000.000
06 - Sermaye Gelirleri	3.940.817	0	0	691.500	374.550	1.019.000	0	1.019.000	0	0	0	0	0	0	0	0	0	3.427.898	2.306.000	32,70	86,99	10,71	3.000.000
07 - Diğer Gelirler	897.168	0	0	0	0	0	0	0	0	0	0	0	0	0	0	0	0	3.053.448	0	0,00	100,00	0	0
08 - Alacakların Tahsilatı	197.689.319	296.837.000	3.150.994	4.068.796	9.070.886	12.491.039	17.927.911	17.927.911	27.050.511	43.874.337	43.874.337	43.874.337	43.874.337	43.874.337	43.874.337	43.874.337	43.874.337	80.116.485	116.384.279	70,23	40,53	45,98	201.500.000
09 - Diğer Gelirler	197.689.319	296.837.000	3.150.994	4.068.796	9.070.886	12.491.039	17.927.911	17.927.911	27.050.511	43.874.337	43.874.337	43.874.337	43.874.337	43.874.337	43.874.337	43.874.337	43.874.337	80.116.485	116.384.279	70,23	40,53	45,98	201.500.000
10 - Diğer Gelirler	197.689.319	296.837.000	3.150.994	4.068.796	9.070.886	12.491.039	17.927.911	17.927.911	27.050.511	43.874.337	43.874.337	43.874.337	43.874.337	43.874.337	43.874.337	43.874.337	43.874.337	80.116.485	116.384.279	70,23	40,53	45,98	201.500.000

BÜTÇE GİDERLERİNİN GELİŞİMİ

Bütçe Yılı Kümülatif	EKONOMİK	2025 BİTİRİLEN GİDERLERİNİN TOPLAMI	2025 BİTİRİLEN GİDERLERİNİN ÖZETİ		MART GİDERLERİNE		NİSAN GİDERLERİNE		MAYIS GİDERLERİNE		HAZİRAN GİDERLERİNE		OCAK-HAZİRAN GİDERLERİNE TOPLAMI		OCAK-HAZİRAN GİDERLERİNİN %100		2025 TILSUNU GİDERLERİNİN %100		
			2024	2025	2024	2025	2024	2025	2024	2025	2024	2025	2024	2025	2024	2025	2024	2025	
			2024	2025	2024	2025	2024	2025	2024	2025	2024	2025	2024	2025	2024	2025	2024	2025	
	BÜTÇE GİDERLERİNİN TOPLAMI	32.886.480.592	45.944.330.000	32.886.480.592	45.944.330.000	1.371.279.230	2.465.576.524	1.480.930.911	3.974.379.936	2.035.551.097	2.456.933.187	2.339.458.502	4.290.744.024	10.348.609.276	15.907.977.096	31,47	31,47	31,47	52,16
	01 - PERSONEL GİDERLERİ	16.435.013.673	21.669.743.520	1.074.086.977	2.331.837.887	991.196.607	1.372.768.512	1.372.768.512	1.249.050.812	1.134.638.656	1.323.979.669	1.245.574.983	1.899.389.946	6.771.535.220	10.343.431.116	41,16	41,16	41,16	29,38
	01.01 - MÜHÜR ÜCRETİ	6.524.184.230	8.004.227.000	67.249.828	67.249.828	423.789.472	626.531.987	423.789.472	600.669.358	472.131.329	633.921.653	469.588.189	623.332.286	3.067.480.368	4.882.934.177	31,10	31,10	31,10	9,03
	01.02 - SÖZLEŞMELİ PERSONEL	32.541.726	165.811.000	4.393.026	1.824.276	1.613.920	1.924.641	1.924.641	1.723.942	2.272.666	1.676.666	1.469.724	15.671.105	13.146.900	16.111	44,72	44,72	44,72	165,54
	01.03 - İŞÇİLER	10.193.636.000	14.836.467.000	1.257.868.024	1.881.813.658	543.967.741	1.081.813.658	1.081.813.658	606.955.000	659.268.269	680.200.346	773.866.212	1.272.185.536	3.686.466.212	6.645.921.413	69,42	69,42	69,42	17,08
	01.04 - SEÇİMLİ İŞÇİLERİN ALINANLAR	3.846.963	7.136.000	16.738	455.164	478.864	209.053	429.156	272.138	465.146	593.891	447.881	541.306	2.183.135	2.088.864	20,91	20,91	20,91	66,88
	01.05 - ÇEŞİTLİ GİDERLER	0	439.000	0	0	0	0	0	0	0	0	0	0	0	0,00	0,00	0,00	0,00	
	02 - SERMAYE GİDERLERİ	2.895.390.680	4.383.371.000	177.092.004	246.214.002	168.951.282	249.483.272	249.483.272	230.689.660	212.854.467	249.277.232	239.857.223	360.830.451	1.185.460.926	1.573.528.207	32,34	32,34	32,34	4,98
	02.01 - MENKUL HAK	991.519.310	1.420.541.000	107.031.413	140.038.018	79.027.420	101.030.415	79.027.420	102.266.953	78.313.782	102.266.953	101.274.522	409.566.666	656.323.162	31,26	31,26	31,26	50,84	
	02.02 - DİKKETİNE YONELİK MAL VE MALZEME ALINMALARI	0	0	0	0	0	0	0	0	0	0	0	0	0	0,00	0,00	0,00	0,00	
	02.03 - ÇEŞİTLİ PERSONEL	338.235	1.760.000	372.721	188.923	238.250	207.212	177.036	155.048	171.272	151.402	169.611	1.604.504	1.290.927	21,42	21,42	21,42	7,16	
	02.04 - İŞÇİLER	1.898.542.244	3.074.647.000	82.669.880	110.845.252	801.688.603	147.691.186	129.122.924	133.864.542	147.946.527	161.372.612	229.436.304	687.607.024	915.946.027	33,23	33,23	33,23	29,79	
	02.05 - SEÇİMLİ İŞÇİLERİN ALINANLAR	0	0	0	0	0	0	0	0	0	0	0	0	0	0,00	0,00	0,00	0,00	
	03 - MAL VE HİZMET ALIM GİDERLERİ	6.935.272.283	7.807.628.000	17.037.428	26.112.929	105.237.099	208.779.940	208.779.940	156.588.105	132.815.765	363.415.567	280.679.165	1.221.802.293	772.044.925	2.099.999.413	300,82	300,82	300,82	10,41
	03.01 - DİKKETİNE YONELİK MAL VE MALZEME ALINMALARI	806.817.765	215.011.000	16.687.811	12.698.996	43.997.363	211.302.242	211.302.242	80.914.209	19.816.912	211.866.874	34.224.599	87.689.241	533.144.973	277,03	277,03	277,03	18,07	
	03.02 - YOLLUKLAR	183.660.580	331.005.000	1.524.634	8.864.115	32.397.038	28.110.262	15.692.426	20.545.988	15.162.836	24.295.927	13.935.520	20.272.432	125.862.324	67,49	67,49	67,49	40,92	
	03.03 - GAYRİ MENKUL MAL BAKIM VE ONARIM GİDERLERİ	145.641.124	186.641.000	4.415.026	11.531.318	24.499.264	24.254.252	11.824.665	20.228.800	17.865.246	20.228.800	15.264.437	16.937.273	101.111.921	15,38	15,38	15,38	56,59	
	03.04 - HİZMET ALINMALARI	5.798.940.270	7.104.657.000	7.510.160	6.986.111	38.721.154	64.532.479	64.532.479	31.934.114	79.229.929	77.398.373	229.066.479	1.082.407.599	389.352.606	1.388.946.881	206,86	206,86	206,86	18,13
	03.05 - TENSİL VE TAMİR GİDERLERİ	443.828	79.000	0	0	0	0	0	0	0	0	0	0	0	0,00	0,00	0,00	4,52	
	03.07 - MENKUL MAL GAVRIMADI HAK ALIM, BAKIM VE ONARIM GİDERLERİ	77.187.876	86.200.000	399.440	416.159	5.367.312	11.690.410	7.746.212	691.665	1.000.819	27.209.411	3.560.244	16.180.523	16.144.025	61,13	61,13	61,13	20,86	
	03.08 - GAYRİ MENKUL MAL BAKIM VE ONARIM GİDERLERİ	2.851.838	1.027.000	7.800	7.800	18.200	183.600	49.278	19.844	29.824	26.676	85.326	70.463	418.020	54,56	54,56	54,56	9,48	
	05 - CARİ TRANSFERLER	609.864.926	774.120.000	11.414.435	23.331.103	50.289.233	100.274.624	34.484.948	56.640.034	43.388.252	5.797.804	32.329.845	59.875.216	182.264.836	270.528.025	44,47	44,47	44,47	34,95
	05.01 - GÖRÜŞME GİDERLERİ	34.214.139	78.862.000	10.924.185	19.448.029	40.653.000	96.079.289	31.869.184	46.979.533	39.290.339	28.742.257	52.929.610	52.929.610	138.195.312	248.921.604	52,26	52,26	52,26	37,66
	05.02 - KAR İLACI GİDEREN KULLANILAN YEREL TRANSFERLER	75.327.627	37.410.000	438.340	3.706.666	4.860.641	4.217.335	3.115.796	10.160.584	3.988.399	5.744.924	5.650.688	4.620.116	24.165.501	29.273.541	23,32	23,32	23,32	79,53
	05.03 - YURTİÇİ YAPIM TRANSFERLERİ	292.838	492.000	0	0	0	0	0	0	0	0	0	0	0	0,00	0,00	0,00	11,72	
	05 - SERMAYE GİDERLERİ	4.155.836.995	6.800.000.000	28.894.001	34.524.977	3.885.205	45.906.748	69.359.056	47.656.220	189.786.460	180.231.696	343.726.160	335.077.496	712.207.002	640.362.925	-10,09	-10,09	-10,09	9,42
	06 - MENKUL MAL ALINMALARI	1.092.462.532	2.038.029.000	631.000	8.000.000	631.000	2.897.832	2.897.832	2.897.832	2.897.832	631.000	631.000	8.007.015	127.866.658	8.336.729	-93,44	-93,44	-93,44	11,63
	06.01 - MENKUL SERMAYE İZLETİM GİDERLERİ	210.862.243	128.265.000	0	0	2.827.241	2.827.241	590.529	0	2.827.241	201.611	1.768.680	18.789.822	8.893.298	18.910.889	126,37	126,37	126,37	3,96
	06.02 - MENKUL MAL ALINMALARI	57.927.231	131.881.000	0	0	196.795	1.861.824	491.251	0	800.900	1.415.652	1.437.600	13.860.006	3.026.446	17.024.927	464,17	464,17	464,17	5,25
	06.03 - GAYRİ MENKUL SERMAYE İZLETİM GİDERLERİ	0	0	0	0	0	0	0	0	0	0	0	0	0	0,00	0,00	0,00	0,00	
	06.04 - MENKUL SERMAYE İZLETİM GİDERLERİ	2.740.104.592	4.410.264.000	28.894.001	29.556.632	3.685.255	40.800.408	62.651.185	46.516.517	121.137.259	171.818.272	272.057.949	288.727.188	556.897.924	581.201.221	4,50	20,36	13,18	4,83
	06.05 - MENKUL MAL ALIM BÖLÜMÜ GİDERLERİ	3.365.726	18.800.000	0	0	0	0	0	0	189.248	189.248	76.468	394.495	61.088	694.889	54,05	13,40	3,51	20,88
	06.07 - GAYRİ MENKUL BÜYÜK ONARIM GİDERLERİ	94.200	1.000.000	0	0	0	0	0	0	0	0	0	0	0	0,00	0,00	0,00	0,00	
	06 - SERMAYE TRANSFERLERİ	603.203.515	656.037.000	0	0	10.924.979	16.478.337	35.897.232	49.248.013	67.047.318	67.487.083	54.522.085	85.505.851	160.069.732	223.206.764	32,02</			

EK - 3 PROGRAM SİMLANDIRMA SÖZMÜŞÜ GİDERLERİNİN GELİŞİMİ

OMHAN GENEL MÜDÜRLÜĞÜ	2024 GERÇEKLEŞME Tutarları	2023 BAKANLIK ÖZNEMLİ	OCAK GERÇEKLEŞME		ŞUBAT GERÇEKLEŞME		MART GERÇEKLEŞME		NİSAN GERÇEKLEŞME		MAYIS GERÇEKLEŞME		HAZİRAN GERÇEKLEŞME		TEMMUZ GERÇEKLEŞME		AĞUSTOS GERÇEKLEŞME		ARTIŞ ORANI (%)	DOĞRUKANUNİ GİDERLERİNİN YÜZDE (%)	2025 YILINDA GERÇEKLEŞME TAHMİNİ
			2024	2025	2024	2025	2024	2025	2024	2025	2024	2025	2024	2025	2024	2025	2024	2025			
			2024	2025	2024	2025	2024	2025	2024	2025	2024	2025	2024	2025	2024	2025	2024	2025			
KURUL KALDIRILMA	4.402.215.595	5.874.518.000	192.272.255	289.271.272	207.037.084	276.203.935	362.982.244	427.381.314	495.986.238	516.726.103	386.982.010	692.981.385	1.793.909.933	2.510.766.330	39.96	40,75	42,76	6.603.494.000			
OMHAN GENEL MÜDÜRLÜĞÜ VE İZMİR İLİ	23.365.689.937	31.040.311.000	1.029.448.569	1.899.293.248	902.986.656	1.376.621.533	1.201.881.627	1.314.964.842	1.284.202.113	1.462.993.027	1.621.999.995	3.060.954.595	6.846.843.503	10.868.877.489	58,56	59,31	33,90	36.829.939.000			
OMHAN GENEL MÜDÜRLÜĞÜ VE İZMİR İLİ	17.693.493.931	23.492.850.000	751.861.252	1.338.694.038	586.328.631	927.699.352	831.084.338	853.727.888	816.591.020	1.106.591.230	1.195.285.934	2.284.279.005	4.691.246.635	7.720.627.853	46,78	26,83	33,02	26.659.280.000			
OMHAN GENEL MÜDÜRLÜĞÜ VE İZMİR İLİ	5.694.211.244	7.547.461.000	267.586.317	560.599.210	316.657.925	448.922.181	370.797.289	460.236.954	468.610.232	356.399.792	426.713.065	876.675.590	2.155.596.868	3.148.139.636	55,78	20,11	38,12	8.243.100.000			
OMHAN GENEL MÜDÜRLÜĞÜ VE İZMİR İLİ	3.379.233.505	5.346.936.000	88.939.210	177.699.210	168.766.237	237.963.612	224.715.871	209.377.857	233.964.794	258.571.649	258.571.649	345.231.141	1.122.064.044	1.798.920.698	59,68	33,21	33,30	6.699.214.000			
OMHAN GENEL MÜDÜRLÜĞÜ VE İZMİR İLİ	3.379.233.505	5.346.936.000	88.939.210	177.699.210	168.766.237	237.963.612	224.715.871	209.377.857	233.964.794	258.571.649	258.571.649	345.231.141	1.122.064.044	1.798.920.698	59,68	33,21	33,30	6.699.214.000			
OMHAN GENEL MÜDÜRLÜĞÜ VE İZMİR İLİ	1.749.242.543	2.238.565.000	60.903.896	82.285.427	80.115.082	116.611.602	93.970.458	126.964.499	110.693.420	97.964.927	97.964.927	181.455.879	597.007.727	795.583.460	35,51	33,56	35,59	2.669.949.000			
OMHAN GENEL MÜDÜRLÜĞÜ VE İZMİR İLİ	1.749.242.543	2.238.565.000	60.903.896	82.285.427	80.115.082	116.611.602	93.970.458	126.964.499	110.693.420	97.964.927	97.964.927	181.455.879	597.007.727	795.583.460	35,51	33,56	35,59	2.669.949.000			
OMHAN GENEL MÜDÜRLÜĞÜ VE İZMİR İLİ	1.570.628.597	1.964.188.000	44.102.902	70.134.501	58.896.451	82.285.427	70.134.501	93.279.659	80.024.134	89.698.674	89.599.187	162.260.710	508.358.883	677.044.172	33,71	32,24	34,47	2.346.530.000			
OMHAN GENEL MÜDÜRLÜĞÜ VE İZMİR İLİ	1.570.628.597	1.964.188.000	44.102.902	70.134.501	58.896.451	82.285.427	70.134.501	93.279.659	80.024.134	89.698.674	89.599.187	162.260.710	508.358.883	677.044.172	33,71	32,24	34,47	2.346.530.000			
OMHAN GENEL MÜDÜRLÜĞÜ VE İZMİR İLİ	32.886.805.532	45.494.330.000	1.371.294.230	2.483.218.119	1.413.528.979	2.078.028.979	1.881.800.411	1.971.715.154	2.035.951.007	2.448.296.311	2.358.465.592	4.281.252.864	10.348.065.277	15.947.747.868	54,11	31,47	34,05	52.182.048.000			



ORMAN GENEL MÜDÜRLÜĞÜ

2025 Yılı Kurumsal Mali Durum ve Beklentiler Raporu

DÖNER SERMAYE

IV. DÖNER SERMAYE MALİ UYGULAMA SONUÇLARI

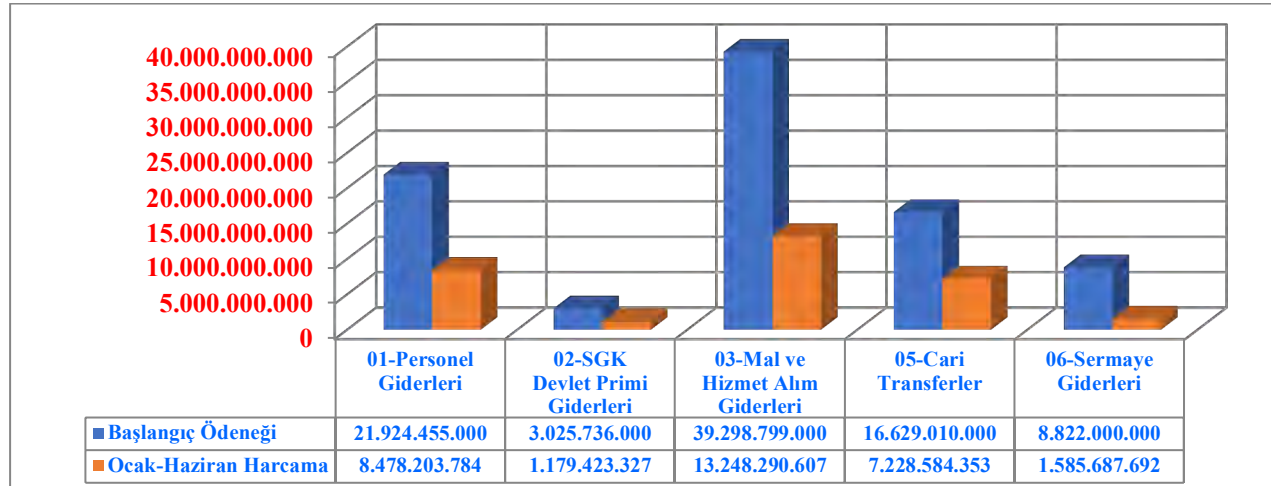
A. Bütçe Giderleri;

Genel Müdürlüğümüze, Döner Sermaye Bütçesinden **89.700.000.000 TL** başlangıç gider bütçesi öngörülmüş olup Haziran ayı sonu itibariyle **31.720.189.763 TL** (% 33,36) harcama yapılmıştır.

İLK ALTI AYLIK DÖNEM DÖNER SERMAYE BÜTÇE GİDERLERİ TABLOSU

EKONOMİK KODU	GİDER ÇEŞİDİ	2025 YILI		
		Başlangıç Bütçe Ödenği TL	Ocak-Haziran Harcama TL	Gerçekleşme Oranı %
01	PERSONEL GİDERLERİ	21.924.455.000	8.478.203.784	38,67
02	SOSYAL GÜVENLİK KURUMLARINA DEVLET PRİMİ GİDERLERİ	3.025.736.000	1.179.423.327	38,98
03	MAL VE HİZMET ALIM GİDERLERİ	39.298.799.000	13.248.290.607	33,71
05	CARİ TRANSFERLER	16.629.010.000	7.228.584.353	43,47
06	SERMAYE GİDERLERİ	8.822.000.000	1.585.687.692	17,97
TOPLAM		89.700.000.000	31.720.189.763	35,36

İLK ALTI AYLIK DÖNEM DÖNER SERMAYE BÜTÇE GİDERLERİ GRAFİĞİ





ORMAN GENEL MÜDÜRLÜĞÜ 2025 Yılı Kurumsal Mali Durum ve Beklentiler Raporu

Genel Müdürlüğümüze, Döner Sermaye Bütçesinden **89.700.000.000 TL** başlangıç gider bütçesi öngörülmüş olup Haziran ayı sonu itibariyle program düzeyinde **31.720.189.763 TL (% 33,36)** harcama yapılmıştır.

PROGRAM DÜZEYİNDE İLK ALTI AYLIK DÖNER SERMAYE BÜTÇE GİDERLERİ TABLOSU

PROGRAM KODU	PROGRAM	2025 YILI		
		Başlangıç Bütçe Ödeneği TL	Ocak-Haziran Harcama TL	Gerçekleşme Oranı %
36	KIRSAL KALKINMA	14.200.000	0	
20	ORMANLARIN VE DOĞANIN KORUNMASI İLE SÜRDÜRÜLEBİLİR ORMAN YÖNETİMİ	74.147.961.000	26.349.819.117	35,54
24	TOPRAK VE SU KAYNAKLARININ KULLANIMI VE YÖNETİMİ	0	0	
98	YÖNETİM VE DESTEK PROGRAMI	15.537.839.000	5.370.370.646	34,56
TOPLAM		89.700.000.000	31.720.189.763	35,36



ORMAN GENEL MÜDÜRLÜĞÜ 2025 Yılı Kurumsal Mali Durum ve Beklentiler Raporu

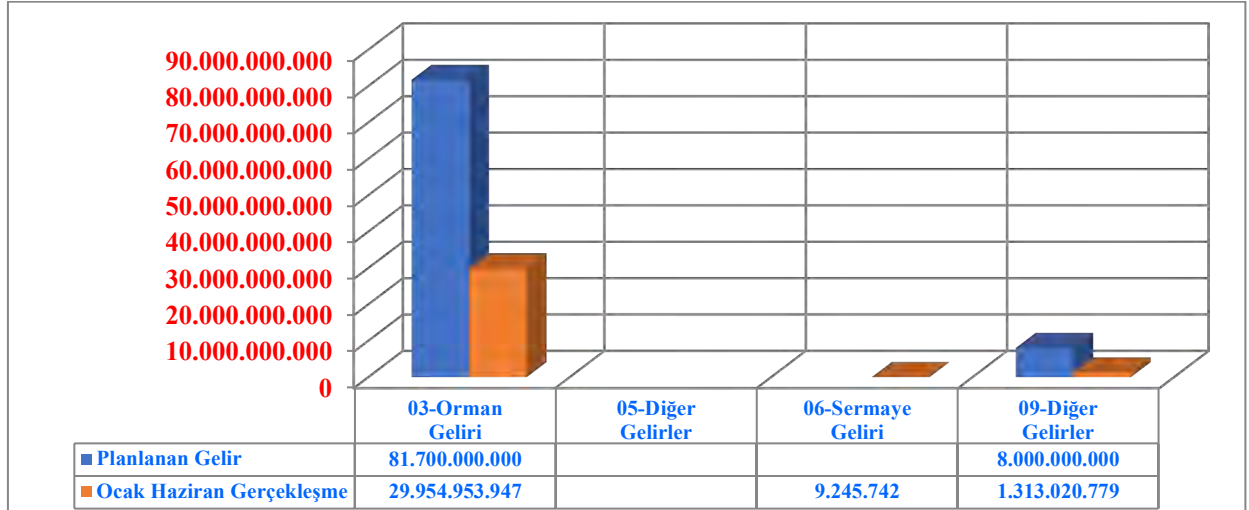
B. Bütçe Gelirleri;

Genel Müdürlüğümüze Döner Sermaye Bütçesinden **89.700.000.000 TL** başlangıç gelir bütçesi öngörülmüş Haziran ayı sonu itibariyle **31.277.220.468 (%34,87)** gerçekleşme olmuştur.

İLK ALTI AYLIK DÖNEM DÖNER SERMAYE BÜTÇE GELİRLERİ TABLOSU

EKONOMİK KODU	GELİR ÇEŞİDİ	2024 YILI		
		Planlanan Gelir TL	Ocak-Haziran Gerçekleşme TL	Gerçekleşme Oranı %
03	ORMAN GELİRİ	81.700.000.000	29.954.953.947	36,66
05	DİĞER GELİRLER			
06	SERMAYE GELİRİ		9.245.742	
09	DİĞER GELİRLER	8.000.000.000	1.313.020.779	16,41
TOPLAM		89.700.000.000	31.277.220.468	34,87

İLK ALTI AYLIK DÖNEM DÖNER SERMAYE BÜTÇE GELİRLERİ GRAFİĞİ





ORMAN GENEL MÜDÜRLÜĞÜ 2025 Yılı Kurumsal Mali Durum ve Beklentiler Raporu

Orman Genel Müdürlüğü Döner Sermaye İşletmesi Yönetmeliğinde ayrıntıları belirlenmiş faaliyetlerimizden ağırlıklı olanlar; her çeşit orman ürününün kesimi, taşınması ve depolanması, orman içi ağaçlandırma ve silvikültür faaliyetleri, orman ağacı fidanı ve tohumlarını üretmek, orman yangınlarıyla mücadele çalışmaları, orman zararlılarıyla mücadele çalışmaları, amenajman ve işletmecilikle ilgili her türlü plan ve proje yapmak, mesire yerleri bakım onarım işleri, orman yolları yapım ve bakım onarım işleri, bina ve tesis inşaatları ile taşıt, makine ve teçhizat alımlarıdır.

C. Finansman;

Genel Müdürlüğümüzce 2025 yılının ilk altı aylık döneminde finansman açısından herhangi bir problemle karşılaşmamış ve ödemeler zamanında gerçekleştirilmiştir. Haziran ayı sonu mizanına göre döner sermaye kasa mevcudu **6.855 TL** ve banka mevcudu da **3.352.310.115 TL** olarak gerçekleşmiştir.



ORMAN GENEL MÜDÜRLÜĞÜ

2025 Yılı Kurumsal Mali Durum ve Beklentiler Raporu

